

СЛУЖБА СПАСЕНИЯ НА ВОДАХ

1. ОБЩИЕ ПОЛОЖЕНИЯ

Состязания по дисциплине «служба спасения на водах» проводятся по трём уровням сложности:

- 1) ССВ-А;
- 2) ССВ-В;
- 3) ССВ-С.

1.1. Набор упражнений на уровнях сложности.

1.1.1. Уровень ССВ-А.

- а) апортировка предмета, брошенного с берега;
- б) управление собакой в воде;
- в) спасение утопающего.

1.1.2. Уровень ССВ-В.

- а) буксировка дрейфующей лодки (старт с берега);
- б) управление собакой в воде с поворотами и остановкой;
- в) спасение утопающего из группы людей с подачей плавсредства (старт с берега);
- г) спасение утопающего с доставкой его на берег (старт из лодки).

1.1.3. Уровень ССВ-С.

- а) транспортировка человека в бессознательном состоянии;
- б) доставка линя к лодке (старт с берега);
- в) спасение утопающего с временным погружением под воду (старт с берега);
- г) спасение двух утопающих с доставкой их на берег (старт из лодки).

2. УЧАСТНИКИ СОСТЯЗАНИЙ

2.1. Условия допуска собак.

К участию в состязаниях допускаются собаки весом не меньше 30 килограммов, независимо от их породы и наличия родословной.

Возраст собак определяется на день проведения состязаний и не может быть меньше:

- а) для уровня сложности ССВ-А – 12 месяцев;
- б) для уровня сложности ССВ-В – 15 месяцев;
- в) для уровня сложности ССВ-С – 18 месяцев.

2.2. Условия допуска пар к состязаниям различного уровня сложности.

2.2.1. Уровень сложности ССВ-А.

К участию в состязаниях уровня сложности ССВ-А допускаются пары, прошедшие предварительно испытания уровня ССВ-А с положительным результатом не ниже 70% от максимально возможного количества баллов в каждом упражнении.

2.2.2. Уровень сложности ССВ-В.

К участию в состязаниях уровня сложности ССВ-В допускаются пары, либо предварительно прошедшие испытания уровня ССВ-В с положительным результатом не ниже 70% от максимально возможного количества баллов в каждом упражнении, либо принимавшие участие в состязаниях уровня сложности ССВ-А с положительным результатом не ниже 80% от максимально возможного количества баллов в каждом упражнении.

2.2.3. Уровень сложности ССВ-С.

К участию в состязаниях уровня сложности ССВ-С допускаются пары: либо принимавшие участие в состязаниях уровня сложности ССВ-В с положительным результатом не ниже 80% от максимально возможного количества баллов в каждом упражнении, либо прошедшие предварительно испытания уровня ССВ-С с положительным результатом не ниже 70% от максимально возможного количества баллов в каждом упражнении.

2.2.4. Дополнительные требования для допуска к участию на каждом уровне сложности.

До того, как приступить к выполнению основных упражнений пара должна получить зачет по следующим допусковым упражнениям:

- а) уровень сложности ССВ-А: заплыв на дистанцию 100 м;
- б) уровень сложности ССВ-В: заплыв на дистанцию 200 м;
- в) уровень сложности ССВ-С: заплыв на дистанцию 300 м.

2.3. Экипировка собаки.

На линию старта собаку выводят без поводка.

На собаке должна быть надета специальная шлейка для работы в водной среде, обеспечивающая легкость извлечения собаки из воды.

Во время проведения состязаний собака вне зоны состязания должна быть на коротком поводке, либо на привязи.

Проводник должен иметь для собаки намордник.

3. МЕСТО ПРОВЕДЕНИЯ СОСТЯЗАНИЙ

3.1. Разметка места состязаний.

Разметка участка состязаний приведена на Схеме 22.

3.2. Климатические и прочие условия.

Состязания проводятся на водоемах при наличии пологого спуска к воде и при условии отсутствия водного транспорта и сильного течения. Температура воды и воздуха – не ниже +16°C.

4. ОБЩИЕ ТРЕБОВАНИЯ К ОРГАНИЗАЦИИ СОСТЯЗАНИЙ

4.1. Правила безопасности.

Состязания должны проводиться в присутствии дежурных спасателей (катер и два спасателя).

До начала состязаний составляется акт о соответствии места проведения правилам и мерам безопасности.

Состязания могут проводиться только в водоемах, соответствующих санитарным правилам и имеющих спасательную службу.

4.2. Организация жеребьевки.

Жеребьевка производится оргкомитетом и представителями команд, по окончании приема заявок, непосредственно перед началом состязаний (не позднее, чем за 1 час до начала).

4.3. Определение порядка выполнения упражнений.

Решения относительно очередности проведения упражнений во время состязаний и порядка их компоновки принимает главный судья. Последовательность упражнений должна быть одинаковой для всех проводников.

4.4. Разрешенные и запрещенные действия.

Перед командой разрешается однократно произносить кличку собаки. Кличка собаки повторной командой не считается. Перед началом каждого упражнения проводник поднимает вверх руку, что сигнализирует о готовности.

Во всех упражнениях проводник встречает собаку, стоя в воде так, чтобы ее уровень доходил до колена, но после того, как собака коснется лапами дна, проводник может сделать дополнительные шаги навстречу собаке и помощнику судьи на воде.

Проводнику не разрешается трогать или гладить, или еще как-то ободрять собаку во время упражнения. Это считается невыполнением упражнения.

Легкое поощрение (например, «хорошо» или одно-два легких поглаживания) допускается после окончания упражнения. Использование лакомства – запрещается.

Проводникам не разрешается самостоятельно прерывать выполнение упражнений, даже в том случае, если минимальное количество баллов, необходимое для оценки данного упражнения, уже набрано.

Проводник с собакой не должен пропускать упражнение, даже в случае не достижения минимального количества баллов в предыдущем упражнении.

4.5. Прочие нормативные положения.

Апортировочный предмет (плавающий) и все необходимые для состязаний предметы предоставляются организаторами.

5. СУДЕЙСТВО СОСТЯЗАНИЙ

Если на состязаниях работают два судьи и более, то каждый из них судит выбранные для него упражнения у всех пар, заявленных на состязания.

Судья может оценить не более 36 выступлений за день.

На состязаниях уровня ССВ-А главный судья имеет право предоставить вторую попытку для проверки выполнения одного из упражнений. На состязаниях уровней ССВ-В и ССВ-С повторные попытки допускаются только в специально оговоренных случаях: помеха со стороны, резкая смена погоды и другие непредвиденные обстоятельства, поставившие участника в неравные с другими условия.

Главный судья имеет право приостановить состязания в виду погодных условий и (или) сильного течения.

5.1. Помощники судьи на воде («утопающие»).

В обязанности помощников судьи на воде входит изображение терпящих бедствие на воде «утопающих».

Все «утопающие» должны быть одеты в гидрокостюмы, использование защитных накладок запрещено.

При выполнении всех вариантов упражнений «утопающим» запрещается наносить собаке удары и применять приемы, опасные для здоровья собаки.

«Утопающие» не имеют права показывать и давать собаке лакомство, привлекать внимание собаки посторонними предметами, брызгать в морду, называть кличку собаки, притапливать собаку.

«Утопающие» имеют право использовать только команды, оговоренные настоящими Правилами.

В роли «утопающего» не может выступать член семьи выступающей пары.

До начала мероприятия «утопающие» проходят медицинское освидетельствование.

6. ВЫПОЛНЕНИЕ УПРАЖНЕНИЙ

6.1. Начало выступления.

После принятия рапорта главным судьей, проводник поступает в распоряжение судьи-стюарда, который руководит его работой.

Перед началом выполнения упражнений проводник может в течение 1 минуты искупать собаку.

Проводник усаживает собаку у левой ноги командой: «Сидеть» в точке старта 0,5 - 1 м от уреза воды – это исходное положение.

6.2. Правила проведения состязаний уровня сложности ССВ-А.

6.2.1. Общие положения.

До начала выполнения непосредственно упражнений на воде должен быть выполнен норматив по заплыву на 100 м. Описание норматива по заплыву приведено в Таблице 61.

6.2.2. Техническое обеспечение.

Для выполнения упражнений необходимо иметь 2 предмета для апортировки (нетонущие, диаметром 5 сантиметров и длиной 30 сантиметров).

6.2.3. Выполнение упражнений.

Упражнение № 1 «апортировка предмета с поверхности воды (выброс с берега)».

Команды: «Сидеть», «Апорт», «Дай».

По указанию судьи проводник с собакой занимают исходное положение в точке старта. Проводник знакомит собаку с апортировочным предметом.

По указанию судьи проводник, подаёт фиксирующую команду «Сидеть» и забрасывает предмет в воду на расстояние не менее 10 м от берега.

После небольшой выдержки, проводник командой «Апорт» и жестом посылает собаку за предметом.

Собака должна встать, войти в воду, подплыть к апорту, взять его, вернуться на берег и по команде «Дай» отдать проводнику в руки.

Примечания: если предмет брошен ближе, чем на 10 м, проводник по указанию судьи «Повторить выброс» должен сам достать предмет из воды и бросить его снова.

Собака может, встав на ноги в воде или на суше, положить апортировочный предмет, отряхнуться и, взяв предмет без повторной

команды, закончить упражнение.

Если апортировочный предмет плохо заметен из-за волн, проводник по разрешению судьи может управлять собакой, используя команды «Право», «Лево», «Вперед», «Назад» (в таком случае эти команды не штрафуются).

Собака может сесть с предметом у левой ноги проводника, сесть перед проводником не далее 0,5 м, остановиться перед ним на расстоянии не далее 0,5 м и отдать принесенный предмет в руки проводника по команде «Дай». Эта команда произносится проводником самостоятельно.

Вход проводника в воду выше колена недопустим.

Упражнение № 2 «управление собакой в воде с поворотами». Команды: «Рядом»; «Ко мне»; «Берег».

Порядок выполнения упражнения приведен на Схеме 23.

Проводник с собакой выходят на линию старта. Посадка собаки в исходное положение необязательна.

По указанию судьи проводник командует «Рядом» и входит с собакой в воду. Перед тем, как пуститься вплавь, проводник повторяет команду «Рядом» и удаляется с собакой от берега не менее чем на 10 м.

По указанию судьи «Поворот налево», проводник подаёт команду «Рядом» и вместе с собакой поворачивается на 90° и проплывает вдоль берега не менее 5 м.

По указанию судьи «Кругом» проводник поворачивается через правое плечо на 180° , подаёт команду «Рядом» («Ко мне») и вместе с собакой продолжает плыть вдоль берега в обратном направлении.

По указанию судьи «Берег» проводник поворачивается лицом к берегу и подаёт команду «Рядом» («Ко мне»). Собака должна дать ухватить себя за шерсть или шлею.

По команде «Берег» собака буксирует проводника к берегу. Проводник может помогать собаке.

Как только собака коснётся лапами дна, проводник встаёт на ноги, подаёт команду «Рядом» и выходит на берег вместе с собакой.

Примечание: собака на протяжении всей дистанции должна плыть слева, рядом со проводником, не мешая ему, не заплывая вперёд и в сторону на дистанцию далее одного (своего) корпуса. При повороте налево собака может пересечь траекторию движения проводника и вернуться к левому плечу без дополнительных команд, штраф в таком случае не начисляется. При необходимости (собака обогнала проводника) до команды «Рядом» допускается подача команды «Ко мне». Проводник при буксировке может плыть, держась за

собаку, не перенося на неё свой вес.

Упражнение № 3 «спасение утопающего (старт с берега)». Команды: «Наблюдай», «Вперёд», «Помоги», «Ко мне».

По указанию судьи проводник с собакой занимают исходное положение в точке старта. На расстоянии 15 м от берега в воде находится «утопающий».

Проводник голосом и жестом подаёт собаке команду: «Наблюдай».

По указанию судьи «утопающий» криками о помощи и резкими движениями в воде изображает условно тонущего пострадавшего.

Проводник командами: «Вперёд», «Помоги» и направляющими жестами руки посылает собаку в воду по первому крику о помощи. Команду «Помоги» и жест проводник может подать в любой момент от посылки до момента доплытия собаки до «утопающего».

Собака подплывает к условно «утопающему», дает ему возможность ухватить себя за шерсть или шлею.

В этот момент проводник подаёт команду и жест «Ко мне». Собака буксирует «утопающего» к берегу.

«Утопающий» при буксировке может помогать собаке. «Утопающий» при буксировке может плыть, держась за собаку, не перенося на неё свой вес.

Проводник встречает собаку, стоя по колено в воде. Как только собака коснётся лапами дна, проводник помогает «утопающему» выйти на берег.

После того, как собака встала лапами на дно, проводник может сделать дополнительные шаги навстречу собаке.

6.3. Правила проведения состязаний уровня ССВ-В.

6.3.1. Общие положения.

До начала выполнения непосредственно упражнений на воде парой должен быть выполнен норматив по заплыву на 200 м. Описание норматива по заплыву приведено в Таблице 61.

6.3.2. Техническое обеспечение.

Необходимое оборудование: 1 лодка, 1 спасательный круг, 2 буйка.

Все находящиеся в лодке должны быть в спасательных жилетах или гидрокостюмах.

6.3.3. Выполнение упражнений.

Упражнение № 1 «буксировка дрейфующей лодки (старт с берега)». Команды: «Вперёд»; «Возьми»; «Ко мне», «Дай».

По указанию судьи проводник с собакой занимают исходное положение в точке старта. Лодка с гребцом и помощником дрейфует в 20 м от берега.

По указанию судьи помощник выбрасывает в воду линь с прикрепленным к нему апортировочным предметом. Помощник может однократно привлечь внимание собаки голосом.

Проводник командами «Вперёд», «Возьми» и направляющими жестами руки посылает собаку к лодке после выброса линя.

Команду «Возьми» и жест проводник может подать в любой момент от посылки собаки до доплытия ее до лодки. Если линь в воде плохо заметен из-за волнения, то по разрешению судьи проводник может подавать команды: «Право», «Лево», «Вперёд», «Назад».

Собака должна войти в воду, подплыть к лодке, отыскать свисающий линь и взять его в зубы.

В этот момент проводник подаёт команду и жест «Ко мне». Собака буксирует лодку к берегу. Проводник встречает собаку, стоя по колено в воде.

Собака может, встав на ноги положить линь в воду, отряхнуться и без повторной команды, взяв линь, закончить упражнение.

Как только собака коснётся лапами дна, по команде «Дай» проводник забирает линь, помогает вытянуть лодку на берег. После того, как собака встала лапами на дно, проводник может сделать дополнительные шаги навстречу собаке.

Примечание: гребец выравнивает лодку, а помощник выбрасывает линь с учётом течения, так чтобы его не затянуло под лодку. Помощник привлекает внимание собаки голосом в момент (от выброса до доплытия), оговорённый перед состязаниями, этот момент должен быть одинаков для всех участников состязаний. Помощник не имеет права привлекать внимание собаки дополнительными командами и жестами без разрешения главного судьи.

Упражнение № 2 «управление собакой в воде с поворотами и остановкой».
Команды: «Рядом»; «Ко мне»; «Вперёд», «Берег».

Порядок выполнения упражнения приведен на Схеме 24.

Проводник с собакой выходят на линию старта. Посадка собаки необязательна. По указанию судьи проводник командует «Рядом» и входит с собакой в воду. Перед тем как пуститься вплавь проводник повторяет команду: «Рядом» и удаляется с собакой от берега не менее чем на 10 м.

По указанию судьи «Поворот направо» («Поворот налево»), проводник подаёт команду «Рядом» и вместе с собакой поворачивается на 90⁰ и проплывает вдоль берега не менее 5 м.

По указанию судьи «Поворот налево (направо)», проводник поворачивается спиной к берегу, подаёт команду «Рядом» и вместе с собакой

продолжает плыть от берега.

По указанию судьи «Остановка» проводник останавливается в воде, подаёт команду «Рядом» («Ко мне»). Собака должна оплыть (сделать полный круг) вокруг проводника и дать ухватить себя за шерсть или шлею.

По команде «Вперёд» собака буксирует проводника в направлении от берега не менее чем на 10 м.

Затем, по указанию судьи «Остановка, поворот» проводник останавливается в воде, отпускает собаку и разворачивается лицом к берегу.

По команде «Рядом» («Ко мне») собака должна развернуться, подплыть к проводнику, дать ухватить себя за шерсть или шлею.

По команде «Берег» собака буксирует проводника к берегу. Как только собака коснётся лапами дна, проводник встаёт на ноги, подаёт команду «Рядом» и выходит на берег вместе с собакой.

Примечание: собака на протяжении всей дистанции должна плыть слева, рядом со проводником, не мешая ему, не заплывая вперёд или в сторону на расстояние более одного (своего) корпуса. При повороте налево собака может пересечь путь проводника и вернуться к его левому плечу без дополнительных команд, в этом случае штраф не начисляется. При необходимости (собака обогнала проводника) до команды: «Рядом» допускается подача команды «Ко мне». При оплыве собаки вокруг проводника он остаётся на месте, его разворот на 360⁰ вместе с собакой расценивается как механическое воздействие с начислением полного штрафа.

Упражнение № 3 «спасение утопающего из группы с доставкой спасательного средства (старт с берега)».

Команды: «Наблюдай», «Вперёд», «Помоги», «Ко мне».

По указанию судьи проводник с собакой занимают исходное положение в точке старта. На расстоянии 20 м от берега в воде находится группа «утопающих».

Проводник пристёгивает фал со спасательным средством к шлее, голосом и жестом подаёт собаке команду «Наблюдай».

По указанию судьи один из «утопающих» криками о помощи и резкими движениями в воде изображает потерпевшего.

Проводник командами: «Вперёд», «Помоги» и направляющими жестами руки посылает собаку в воду по первому крику о помощи. Команду «Помоги» и жест проводник может подать в любой момент от посылки до доплытия до «утопающего».

Собака подплывает к «утопающему», дает ему возможность ухватиться за

спасательное средство.

В этот момент проводник подаёт команду и жест: «Ко мне». Собака буксирует «утопающего» к берегу.

Проводник встречает собаку, стоя по колено в воде. Как только собака коснётся лапами дна, проводник помогает «утопающему» выйти на берег. После того, как собака встала лапами на дно, проводник может сделать дополнительные шаги навстречу собаке.

Примечания: фал крепится вдоль спины собаки, проводник должен проследить, чтобы собака не запуталась в нём при посыле «вперёд».

Упражнение № 4 «спасение утопающего с доставкой его на берег (старт из лодки)».

Команды: «Вперёд», «Помоги», «Берег».

Проводник с собакой в сопровождении гребца в лодке отплывают на расстояние 20 м от берега. На расстоянии 25 м от берега, но не ближе 10 м от лодки в воде находится «утопающий».

По указанию судьи «утопающий» криками о помощи и резкими движениями в воде изображает пострадавшего. Проводник командами «Вперёд», «Помоги» и направляющими жестами руки посылает собаку в воду по первому крику о помощи. Команду «Помоги» и жест проводник может применять в любой момент от посылки до доплытия до «утопающего».

Собака должна самостоятельно покинуть лодку, подплыть к «утопающему», дать возможность ему ухватить себя за шерсть или шлею. В этот момент проводник подаёт команду «Берег».

Собака буксирует «утопающего» к берегу. Лодка также начинает движение к берегу с такой скоростью, чтобы проводник смог встретить собаку, стоя по колено в воде. Как только собака коснётся лапами дна, проводник помогает «утопающему» выйти на берег.

Примечания: в начале упражнения собака должна сама или с помощью проводника (не штрафуются) запрыгнуть в лодку. Проводник сидит в лодке, собака сидит или стоит в лодке рядом с ним.

6.4. Правила проведения состязаний уровня сложности ССВ-С.

6.4.1. Общие положения.

До начала выполнения непосредственно упражнений на воде пара должна выполнить норматив по заплыву на 300 м. Описание норматива по заплыву приведено в Таблице 61.

6.4.2. Техническое обеспечение.

Необходимое оборудование: 1 лодка, 1 спасательный круг, трос длиной 30 м. Все находящиеся в лодке должны быть в спасательных жилетах или гидрокостюмах.

6.4.3. Выполнение упражнений.

Упражнение № 1 «транспортировка человека в бессознательном состоянии (старт с берега)».

Команды: «Вперёд», «Возьми», «Ко мне».

По указанию судьи проводник с собакой занимают исходное положение в точке старта. На расстоянии 20 м от берега в воде неподвижно лежит «утопающий» в гидрокостюме.

По указанию судьи проводник командами: «Вперёд», «Возьми» и направляющими жестами руки посылает собаку в воду. Команду «Возьми» и жест проводник может подать в любой момент от посылки до доплытия до «утопающего».

Собака плывёт к «утопающему», берёт его зубами за запястье или щиколотку. В этот момент проводник подаёт команду и жест «Ко мне» Собака буксирует «утопающего» к берегу.

Проводник встречает собаку, стоя по колени в воде. Как только собака коснётся лапами дна, проводник помогает «утопающему» выйти на берег. После того, как собака встала лапами на дно, проводник может сделать дополнительные шаги навстречу собаке.

Упражнение № 2 «доставка линя к лодке (старт с берега)». Команды: «Возьми», «Вперёд», «Ко мне».

По указанию судьи проводник с собакой занимают исходное положение в точке старта. Лодка с гребцом и «утопающим» дрейфует в 20 м от берега.

По указанию судьи «утопающим» в лодке привлекает внимание собаки криками о помощи.

Проводник подает команду «Возьми», даёт собаке апортировочный предмет, закреплённый на свободном конце линя, второй конец линя, оставшийся на берегу проводник держит в левой руке.

Проводник командой и жестом «Вперёд» посылает собаку в воду. Собака должна войти в воду, подплыть к лодке, отдать лить «утопающему» по его команде «Дай».

Проводник подаёт собаке команду «Ко мне» и подтягивает за лить лодку с гребцом и «утопающему» к берегу. Собака в целях безопасности должна плыть за лодкой или рядом. Как только собака коснётся лапами дна, проводник помогает «утопающему» выйти на берег.

Примечание: помощник привлекает внимание собаки голосом в моменты, оговорённые перед состязаниями, условия должны быть одинаковы для всех участников состязаний.

Упражнение № 3 «спасение утопающего с его временным погружением под воду (старт с берега)».

Команды: «Наблюдай», «Вперёд», «Помоги», «Ко мне».

По указанию судьи проводник с собакой занимают исходное положение в точке старта. На расстоянии 20 м от берега в воде находится «утопающий» Проводник голосом и жестом подаёт собаке команду «Наблюдай».

По указанию судьи «утопающий» однократным вскриком и резкими движениями в воде изображает пострадавшего.

Проводник командами «Вперёд», «Помоги» и направляющими жестами руки посылает собаку в воду по крику о помощи. Команду «Помоги» и жест проводник может подать в любой момент от посылки до доплытия до «утопающего».

Собака плывёт к «утопающему». В это время «утопающий» производит резкое погружение под воду с головой. Собака должна продолжать движение к нему. «Утопающий» во время движения собаки периодически погружается в воду без призыва о помощи, но с резкими движениями и всплесками.

Собака подплывает к «утопающему» и даёт возможность ухватить себя за шерсть или шлею.

В этот момент проводник подаёт команду и жест «Ко мне». Собака буксирует «утопающего» к берегу.

Проводник встречает собаку, стоя по колено в воде. Как только собака коснётся лапами дна, проводник помогает «утопающему» выйти на берег. После того, как собака встала лапами на дно, проводник может сделать дополнительные шаги навстречу собаке.

Примечание: «утопающий» погружается в воду на 2-3 секунды, показываясь из воды на 4-5 секунд.

Упражнение № 4 «спасение двух «утопающих» с доставкой их на берег (старт из лодки)».

Команды: «Вперёд», «Помоги», «Берег».

Порядок выполнения упражнения приведен на Схеме 26.

Проводник с собакой в сопровождении гребца в лодке отплывают на расстояние 20 м от берега. На расстоянии 25 м от берега, но не ближе 10 м от лодки спокойно в воде находится «утопающий», на расстоянии 10 м от него и 20 м от берега в воде находится второй «утопающий».

По указанию судьи один из «утопающих» криками о помощи и резкими движениями в воде изображает терпящего бедствие. Проводник командами «Вперёд», «Помоги» и направляющими жестами руки посылает собаку в воду по первому крику о помощи. Команды «Помоги» и жест проводник может применять в любой момент на пути следования собаки к «утопающим».

Собака должна самостоятельно покинуть лодку. В этот момент второй «утопающий» тоже изображает «пострадавшего».

Собака должна подплыть к любому из «утопающих» и дать возможность ухватить себя за шерсть или шлею.

Затем собака по команде проводника «Помоги» и жесту плывёт ко второму «утопающему», даёт ему возможность ухватиться за шерсть или шлею и буксирует обоих к берегу. «Утопающие» или один из них могут помогать собаке. Подача дополнительной команды «Помоги» при спасении второго «утопающего» не штрафует.

Лодка также начинает движение к берегу с такой скоростью, чтобы проводник встретил собаку, стоя по колено в воде. Как только собака коснётся лапами дна, проводник помогает «утопающим» выйти на берег.

Примечания: в начале выполнения упражнения собака должна сама или с помощью проводника (не штрафует) запрыгнуть в лодку. Проводник сидит в лодке, собака сидит или стоит в лодке рядом с ним. Способы, которыми второй «утопающий» изображает терпящего бедствие (крики, движения, всплески или другой способ), должны быть одинаковы для всех участников состязаний и назначаются главным судьёй. Также судьёй принимается решение о том, один или оба «утопающих» могут помогать собаке при буксировке к берегу. Допускается спасение «утопающих» в любой последовательности.

7. ОЦЕНКА УПРАЖНЕНИЙ

7.1. Общие положения и руководство по оценке упражнений.

Общее количество баллов округляется до целого числа. Оценка выполнения отдельных упражнений может быть представлена в виде дробных чисел.

В том случае, если общая сумма набранных баллов представлена дробным числом, оно округляется в большую или меньшую сторону, в зависимости общего стиля выступления на данном этапе.

Судья имеет право остановить упражнение, если собака показывает очевидную неспособность его выполнить, в таком случае упражнение считается не выполненным.

В конце упражнения должны быть высказаны устные замечания, а баллы

должны быть занесены в балльную ведомость.

Все штрафные баллы прописываются в оценочных листах проводников.

7.2. Оценка работы проводника.

Максимальный балл за работу проводника составляет 100 баллов во всех уровнях сложности.

Перечень штрафных баллов, начисляемых за ошибки в работе проводника, приведен в Таблице 1.

Таблица 1

Штрафные баллы за работу проводника

Нарушение	Баллы
Нечёткий подход и доклад судье	0,5
Каждое искажение команды или жеста	0,5
Несвоевременные реакции на поведение собаки: команда или жест, поощрение; отсутствие воздействия; воздействие без необходимости	5,0
Помощь при отплывании, воздействие на поворотах при управлении собакой в воде	4,0
Удержание собаки за ошейник во время входа в воду и в начале заплыва	20,0
Слабый контакт с собакой.	4,0
Нарушения указаний судьи	10,0
Несвоевременный подъём на ноги в воде	5,0
Неумение прикрепить круг	5,0
Неумение встретить собаку с «утопающим»	5,0
Создание помех собаке при буксировке	5,0
Перемещение по берегу при выполнении собакой апортировки	5,0

7.3. Оценка общего поведения собаки.

Общий стиль поведения собаки оценивается судьями с самого начала выступления собаки и до конца выполнения всех упражнений.

При оценке общего стиля поведения учитываются:

- а) уверенность собаки и её отношение к посторонним,
- б) спокойное отношение к неожиданным раздражителям,
- в) стрессоустойчивость в сложных ситуациях, как, например, работа в течение продолжительного периода, одновременная работа нескольких собак,
- г) проявления неадекватного поведения, такие как боязнь выстрелов, неуравновешенность, панические реакции.

Недостатки в поведении собаки влияют на оценки, полученные за упражнения.

7.4. Итоговые балльные и качественные оценки.

Итоговая балльная оценка складывается из суммарной оценки, полученной парой за выполнения упражнений и оценки работы проводника.

Соотношение начисленных баллов и итоговой качественной оценки приведено в Таблице 2.

Таблица 2

Соотношение качественной и балльной итоговой оценки.

Уровень сложности	Максимальная итоговая оценка, баллы	Качественная оценка (процент от максимальной оценки)				
		Отлично	Очень хорошо	Хорошо	Удовлетворительно	Неудовлетворительно
СВВ-А	200	96 и более	90-95	80-89	70-79	69 и менее
СВВ-В	250					
СВВ-С	300					

7.5. Оценка упражнений на уровне сложности ССВ-А.

Распределение баллов на упражнениях уровня сложности ССВ-А, за отдельные упражнения проверки послушания собак и перечень штрафных баллов, начисляемых за ошибки в выполнении упражнений, приведены в Таблицах 3-7.

Таблица 3

Распределение баллов на проверке послушания собаки

Упражнение	Максимально возможный балл/ минимально возможный зачетный балл
Упражнение 1 «движение рядом без поводка»	10,0/7,0
Упражнение 2 «посадка из движения»	5,0/3,5
Упражнение 3 «укладка с выдержкой, подзыв»	5,0/3,5
Упражнение 4 «апортировка на ровной поверхности»	10,0/7,0
Упражнение 5 «высыл вперед»	10,0/7,0
Упражнение 6 «проверка спокойного отношения»	10,0/7,0

к неожиданным раздражителям»	
------------------------------	--

Примечание: Максимальный балл за все упражнения – 50. Минимальный зачетный балл за все упражнения – 35.

Таблица 4

Распределение максимально возможных баллов по упражнениям

Упражнение	Баллы
Апортировка предмета с поверхности воды (выброс с берега)	20
Управление собакой в воде	30
Спасение утопающего	50

Таблица 5

Штрафы за упражнение № 1 «апортировка предмета с поверхности воды (выброс с берега)»

Нарушение	Баллы, санкции
Повторная команда или жест в любой части упражнения	1,0
Отсутствие выдержки	2,0
Проводник посылает собаку, стоя в воде (до колена)	5,5 -7,0
Собака останавливается после посылы (время остановки от 15 до 30 секунд)	1,0-5,0
Явно замедленные движения собаки	1,0-2,0
Отвлечение в воде (за каждое)	2,0
Непрямолинейное движение, кружение в воде	1,0-4,0
Выход из воды не на линии старта (количество штрафных баллов зависит от дистанции уклонения от линии)	1,0-5,0
Выброс апорта после касания лапами дна, на суше в пределах 1,5 м от проводника	1,0-2,0
Игра с апортом, сопротивление при отдаче апорта	2,0-4,0
Недостатки общего поведения и стиля работы собаки	0,5-4,0
Проводник входит в воду при посыле. Проводник находится в воде на уровне выше колена. Собака возвращается без апорта. Собака оставляет апорт в воде до касания лапами дна. Собака выбрасывает апорт далее 1,5 м от проводника. Собака не входит	Снятие с упражнения

Штрафы за упражнение № 2 «управление собакой в воде с поворотами»

Нарушение	Баллы
Повторная команда или жест в любой части упражнения	1,0
Отсутствие выдержки	2,0
Промедление от 15 до 30 секунд при входе в воду	1,0-5,0
Отвлечение в воде (за каждое)	3,0
Непрямолинейное движение, кружение в воде	0,5-8,0
Буксировка не в заданном направлении	2,0-5,0
Собака мешает плыть проводнику	0,5-4,0
Недостатки общего поведения и стиля работы собаки	0,5-4,0
Собака не входит в воду, не плывёт на 31 секунде после входа в воду. Собака не даёт ухватиться при буксировке. Собака уходит с дистанции (и невозвращение в течение 21 секунд). Попытки освободиться при буксировке. Собака ставит лапы на проводника во время нахождения в воде.	Снятие с упражнения

Таблица 7.

Штрафы за упражнение № 3 «спасение утопающего (старт с берега)»

Нарушение	Баллы
Повторная команда или жест в любой части упражнения	1,0
Отсутствие выдержки	0,5
Проводник посылает собаку, стоя в воде (до колена)	3,0-6,0
Собака останавливается после посылы (время остановки от 15 до 20 секунд)	1,0-5,0
Явно замедленные движения собаки	1,0-3,0
Отвлечение в воде (за каждое)	6,0
Непрямолинейное движение, кружение в воде	2,0-8,0
Выход из воды не на линии старта (количество штрафных баллов зависит от дистанции уклонения от линии)	1,0-5,0
Недоплыв до «утопающего», «утопающий» вынужден сделать 1-2 гребка навстречу собаке	3,0-6,0
Недостатки общего поведения и стиля работы собаки	0,5-4,0
Проводник входит в воду при посыле выше колена. «Утопающий» вынужден сделать более двух гребков	Снятие с упражнения

<p>навстречу собаке. Собака не входит в воду, не плывёт на 21 секунде, не плывёт в направлении «утопающего» в течение 20 секунде. Собака пытается освободиться от рук «утопающего». Собака ставит лапы на «утопающего» во время нахождения в воде, возвращается без «утопающего»</p>	
--	--

7.6. Оценка упражнений на уровне сложности ССВ-В.

Распределение баллов на упражнениях уровня сложности ССВ-В, за отдельные упражнения проверки послушания собак и перечень штрафных баллов, начисляемых за ошибки в выполнении упражнений приведены в Таблицах 8-12.

Таблица 8

Распределение максимально возможных баллов по упражнениям

Упражнение	Баллы
Буксировка дрейфующей лодки (старт с берега)	30
Управление собакой в воде с поворотами и остановкой	30
Спасение утопающего из группы людей с подачей плавсредства (старт с берега)	40
Спасение утопающего с доставкой его на берег (старт из лодки)	50

Таблица 9.

Штрафные баллы за упражнение № 1 «буксировка дрейфующей лодки (старт с берега)»

Нарушение	Баллы
Повторная команда или жест в любой части упражнения	1
Отсутствие выдержки	2
Проводник посылает собаку, стоя в воде (до колена)	3-6
Собака останавливается после посылы (время остановки 15-30 секунд)	1-5
Явно замедленные движения собаки	1-2
Отвлечение в воде (за каждое)	4
Непрямолинейное движение, кружение в воде	1-4
Выход из воды не на линии старта (количество штрафных баллов зависит от дистанции уклонения от линии)	1-5
Выброс лinya около проводника после касания лапами дна	2
Игра с линем, сопротивление при отдаче лinya	2-4
Недостатки общего поведения и стиля работы собаки	0,5-4,0

Проводник входит в воду при посыле до уровня выше колена. Собака не входит в воду, не плывёт на 31 секунде. Собака возвращается без лодки, лезет в лодку. Собака выбрасывает линь до касания лапами дна	Снятие с упражнения
--	---------------------

Таблица 10.

Штрафные баллы за упражнение № 2 «управление собакой в воде с поворотами и остановкой»

Нарушение	Баллы
Повторная команда или жест в любой части упражнения	1,0
Отсутствие выдержки	2,0
Промедление от 15 до 30 секунд при входе в воду	1,0-5,0
Отвлечение в воде (за каждое)	4,0
Непрямолинейное движение, кружение в воде	0,5-8,0
Буксировка не в заданном направлении	2,0-5,0
Собака мешает плыть проводнику	0,5-4,0
Помощь собаке проводником при буксировке	10,0
Недостатки общего поведения и стиля работы собаки	0,5-4,0
Собака не входит в воду, не плывёт на 31 секунд после входа в воду. Собака не даёт ухватиться при буксировке. Собака уходит с дистанции и не возвращается в течение 21 секунд. Собака пытается освободиться при буксировке. Собака ставит лапы на проводника во время нахождения в воде	Снятие с упражнения

Таблица 11.

Штрафные баллы за упражнение № 3 «спасение утопающего из группы с доставкой спасательного средства (старт с берега)»

Нарушение	Баллы
Повторная команда или жест в любой части упражнения	1,0
Отсутствие выдержки	0,5
Проводник посылает собаку, стоя в воде (до колена)	3,0-6,0
Остановка собаки после посылы (время остановки от 15 до 20 секунд)	1,0-5,0
Явно замедленные движения собаки	1,0-3,0
Отвлечение в воде (за каждое)	8,0
Непрямолинейное движение, кружение в воде	2,0-8,0
Выход из воды не на линии старта (количество штрафных баллов зависит от дистанции отклонения от линии)	1,0-5,0

Недоплыв до «утопающего», «утопающий» вынужден сделать 1-2 гребка навстречу собаке	3,0-6,0
Собака хватает зубами круг	1,0
Недостатки общего поведения и стиля работы собаки	0,5-4,0
Проводник входит в воду при посыле до уровня выше колена. Собака не входит в воду, не плывёт на 21 секунде. Собака не плывёт в направлении «утопающего» в течение 20 секунд. Собака пытается освободиться от рук «утопающего», ставит лапы на «утопающего» во время нахождения в воде. Собака возвращается без «утопающего».	Снятие с упражнения

Таблица 12.

Штрафные баллы за упражнение № 4 «спасение утопающего с доставкой его на берег (старт из лодки)»

Нарушение	Баллы
Повторная команда или жест в любой части упражнения	1,0
Отсутствие выдержки	0,5
Собака не стартует из лодки в воду в течение 10 – 20 секунд	1,0-5,0
Собака пытается влезть обратно в лодку	5,0
Отвлечение в воде (за каждое)	8,0
Непрямолинейное движение, кружение в воде	2,0-8,0
Недоплыв до «утопающего», «утопающий» вынужден сделать 1-2 гребка навстречу собаке	3,0-6,0
Буксировка «утопающего» к лодке	3,0
Недостатки общего поведения и стиля работы собаки	0,5-4,0
Собака не прыгает в воду на 21 секунде. Собака после прыжка не плывёт в направлении к «утопающему» в течение 20 секунд. Собака не доплывает до «утопающего». Собака пытается освободиться от рук «утопающего», ставит лапы на «утопающего» во время нахождения в воде. Собака возвращается без «утопающего». «Утопающий» вынужден сделать более 2 гребков навстречу собаке.	Снятие с упражнения

7.7. Оценка упражнений на уровне сложности ССВ-С.

Распределение баллов на упражнениях уровня сложности ССВ-С, за отдельные упражнения проверки послушания собак и перечень штрафных баллов, начисляемых за ошибки в выполнении упражнений приведены в Таблицах 13-17.

Таблица 13.

Распределение максимально возможных баллов за упражнения

Упражнение	Баллы
Транспортировка человека в бессознательном состоянии	40
Доставка линя к лодке (старт с берега)	40
Спасение утопающего с временным погружением под воду (старт с берега)	50
Спасение двух утопающих с доставкой их на берег (старт из лодки)	70

Таблица 14.

Штрафные баллы за упражнение № 1 «транспортировка человека в бессознательном состоянии (старт с берега)»

Нарушение	Баллы
Повторная команда или жест в любой части упражнения	1
Отсутствие выдержки	2
Проводник посылает собаку, стоя в воде (до колена)	3-6
Остановка собаки после посылы (время остановки от 15 до 30 секунд)	1-5
Недостаточно мягкий захват «утопающего» при буксировке	3-5
Явно замедленные движения собаки	1-2
Отвлечение в воде (за каждое)	4
Непрямолинейное движение, кружение в воде	1-4
Выход из воды не на линии старта (количество штрафных баллов зависит от дистанции уклонения от линии)	1-5
Оставляет «утопающего» в воде на расстоянии вытянутой руки проводника	2
Соппротивление при передаче «утопающего»	2-4
Недостатки общего поведения и стиля работы собаки	0,5-4,0

Проводник входит в воду при посыле до уровня выше колена. Собака не входит в воду, не плавёт на 26 секунде. Собака ставит лапы на «утопающего», возвращается без «утопающего». Собака оставляет «утопающего» до касания лапами дна. Попытки взять «утопающего» за голову или шею. Собака при транспортировке травмирует статиста.	Снятие с упражнения
--	---------------------

Таблица 15.

Штрафные баллы за упражнение № 2 «доставка линия к лодке (старт с берега)»

Нарушение	Баллы
Повторная команда или жест в любой части упражнения	1
Повторная команда или жест в любой части упражнения	2
Проводник посылает собаку, стоя в воде (до колена)	3-6
Собака останавливается на суше и в воде (время остановки от 15 до 25 секунд)	1-5
Явно замедленные движения собаки	1-2
Отвлечение в воде (за каждое)	4
Непрямолинейное движение, кружение в воде	2-8
Собака пытается влезть в лодку	5
Выброс линия в воде на расстоянии, позволяющем «утопающему» взять его в руки, не изменяя при этом положения лодки	5
Собака играет с линем, сопротивляется при отдаче линия	2-5
Недостатки общего поведения и стиля работы собаки	0,5-4,0
Проводник входит в воду при посыле до уровня выше колена. Собака не входит в воду, не плавёт на 26 секунде. Собака не доплывает с линем до лодки (на расстояние менее 1 м).	Снятие с упражнения

Таблица 16.

Штрафные баллы за упражнение № 3 «спасение утопающего с его временным погружением под воду (старт с берега)».

Нарушение	Баллы
Повторная команда или жест в любой части упражнения	1,0
Отсутствие выдержки	0,5
Проводник посылает собаку, стоя в воде (до колена)	3,0-6,0

Остановка собаки после посылы (время остановки от 15 до 30 секунд)	1,0-5,0
Явно замедленные движения собаки	1,0-3,0
Отвлечение в воде (за каждое)	8,0
Непрямолинейное движение, кружение в воде	2,0-8,0
Выход из воды не на линии старта (количество штрафных баллов зависит от дистанции уклонения от линии)	1,0-5,0
Недоплыв до «утопающего», «утопающий» вынужден сделать 1-2 гребка навстречу собаке	3,0-6,0
Недостатки общего поведения и стиля работы собаки	0,5-4,0
Проводник входит в воду при посыле до уровня выше колена. Собака не входит в воду, не плывёт на 21 секунде, не плывёт в направлении «утопающего» в течение 20 секунд. Собака пытается освободиться от рук «утопающего», ставит лапы на «утопающего» во время нахождения в воде. Собака возвращается без «утопающего». «Утопающий» вынужден сделать более двух гребков навстречу собаке	Снятие с упражнения

Таблица 17.

Штрафные баллы за упражнение № 4 «спасение двух утопающих с доставкой их на берег (старт из лодки)»

Нарушение	Штрафы
Повторная команда или жест в любой части упражнения	1,0
Отсутствие выдержки	0,5
Собака не стартует из лодки в воду в воду в течение 10-20 секунд	1,0-5,0
Собака пытается влезть обратно в лодку	5,0
Отвлечение в воде (за каждое)	8,0
Непрямолинейное движение, кружение в воде	2,0-8,0
Недоплыв до «утопающего», «утопающий» вынужден сделать 1-2 гребка навстречу собаке	3,0-6,0
Буксировка «утопающего» к лодке	3,0
Недостатки общего поведения и стиля работы собаки	0,5-4,0

<p>Собака не прыгает в воду на 21 секунде.</p> <p>Собака после прыжка не плывёт в направлении к «утопающему» в течение 20 секунд, не доплывает до «утопающего», пытается освободиться от рук «утопающего», ставит лапы на «утопающего» во время нахождения в воде.</p> <p>Собака возвращается без «утопающего», возвращается с одним «утопающим».</p> <p>«Утопающий» вынужден сделать более 2 гребков навстречу собаке</p>	<p>Снятие с упражнения</p>
--	----------------------------

7.8. Пояснения к используемым терминам.

«Исходное положение» – проводник, находящийся в точке старта, голосом подает команду «Сидеть», собака должна сесть у левой ноги. Команда может сопровождаться жестом. Штрафы за нечеткое принятие исходного положения начисляются в соответствии с таблицами штрафных баллов.

«Собака останавливается после посылы (время остановки)» – суммарное время, в течение которого собака стоит в воде или на суше после команды «Вперёд».

«Непрямолинейное движение, кружение в воде» – собака пытается вернуться на берег или в лодку при посыле в воду с берега или с лодки, но возвращается к «утопающему», дрейфующей лодке, апорту. Во всех случаях при оценке работы собаки на старте, при завершении упражнения (выходит на берег не на линии старта) необходимо учитывать течение, рельеф дна, волны. Если собаку сносит течением или волной, она попала на мель или в яму, штрафы не начисляются.

«Отвлечение в воде» – собака отвлекается на посторонние предметы, плывёт к ним, хватает зубами. При старте с лодки собака должна самостоятельно, быстро покинуть лодку любым удобным ей способом без помощи проводника через борт, корму, нос. Ответственность за безопасность при прыжке несет проводник. Судейство упражнения при старте с лодки начинается с момента начала движения лодки к линии старта на воде. Собака должна вести себя в лодке спокойно.

«Недоплыв до «утопающего» – собака разворачивается в воде для обратного движения так, что «утопающему» необходимо изменить своё местоположение в воде, приблизившись к собаке на 1-2 гребка. Если «утопающий» дотягивается до собаки без изменения своего местоположения

в воде, штраф не начисляется.


«**Стартовая площадка**» – площадка на суше, размерами не менее 10 х 20 м ограниченная указателями, выходящая к урезу воды. Также, прилегающая к ней акватория размерами не менее 30 х 30 м, ограниченная буйками.

«**Линия старта**» – линия на берегу длиной 3 м, находящаяся на расстоянии 0,5-1,0 м от уреза воды, ограниченная указателями, не мешающими собаке и проводнику. При стартах с лодки: линия старта – траектория движения лодки к месту (точке) старта собаки из лодки.

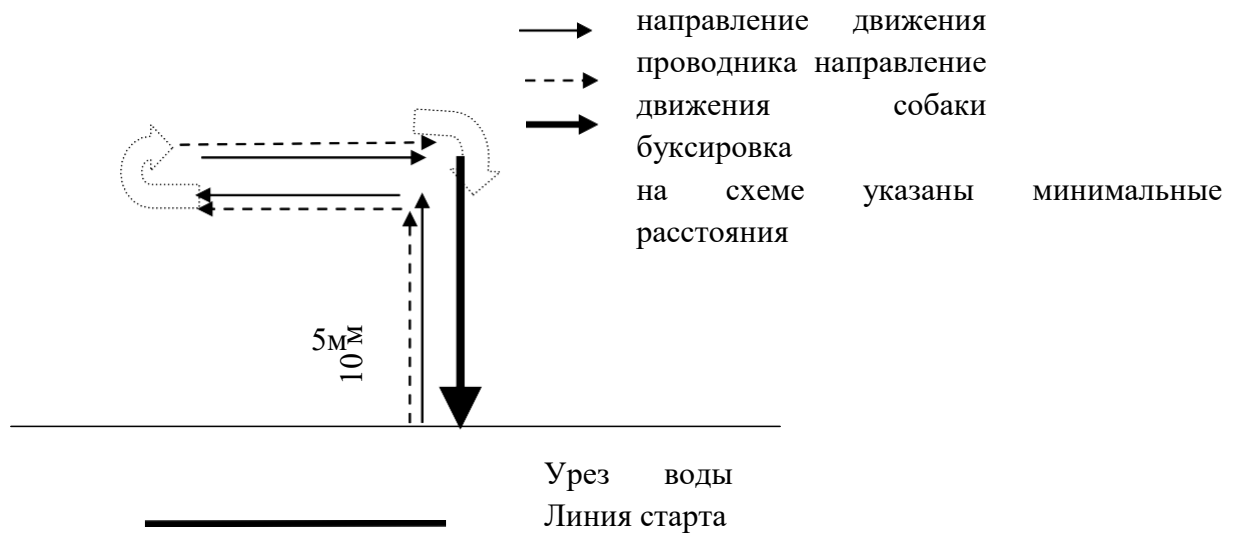
«**Точка старта**» – точка на линии старта на суше, где проводник с собакой занимают исходное положение для выполнения упражнения при старте с берега. При старте с лодки: точка старта расположена в лодке.

Схема 1

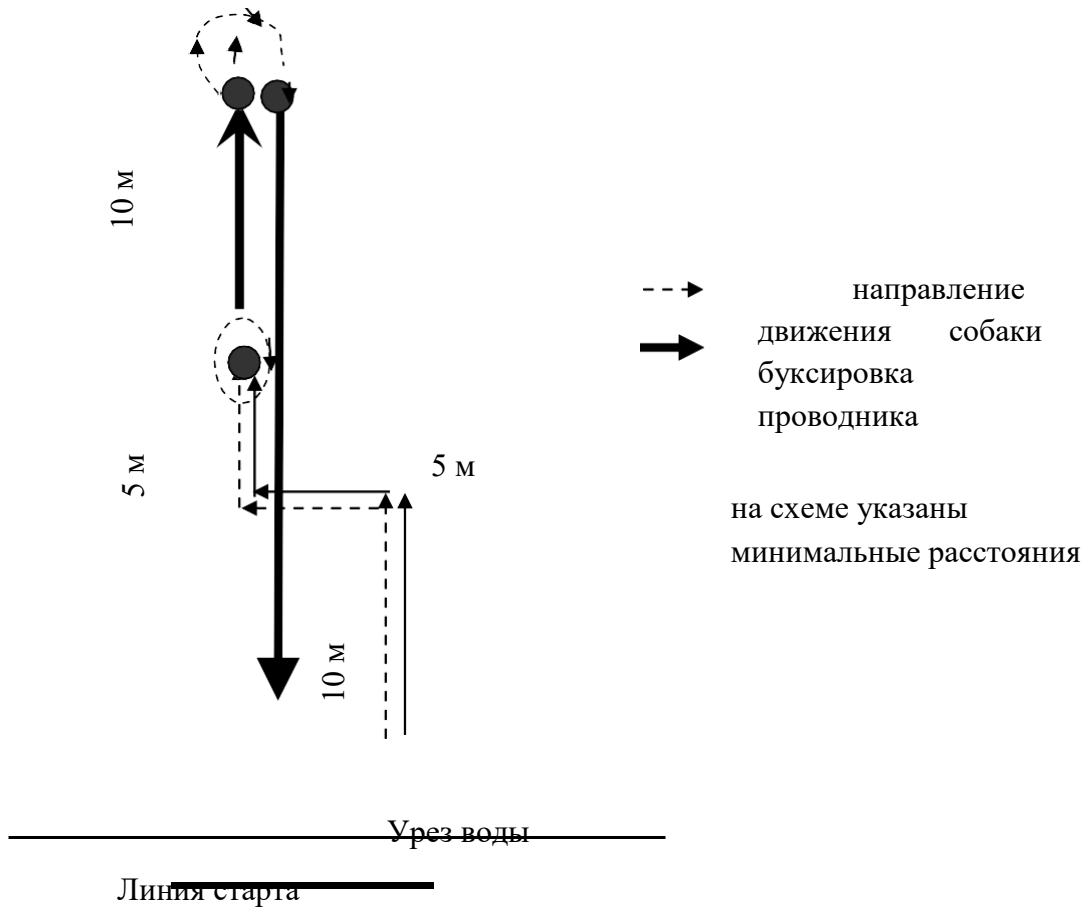
РАЗМЕТКА СТАРТОВОЙ ПЛОЩАДКИ



ВЫПОЛНЕНИЕ УПРАЖНЕНИЯ «УПРАВЛЕНИЕ СОБАКОЙ В ВОДЕ С ПОВОРОТАМИ»



ВЫПОЛНЕНИЕ УПРАЖНЕНИЯ «УПРАВЛЕНИЕ СОБАКОЙ В ВОДЕ С ПОВОРОТАМИ И ОСТАНОВКОЙ»
 (аналогично при первом повороте направо)



**ПОРЯДОК ДВИЖЕНИЯ СОБАКИ ПРИ
ВЫПОЛНЕНИИ УПРАЖНЕНИЙ СО СТАРТОМ
С БЕРЕГА**

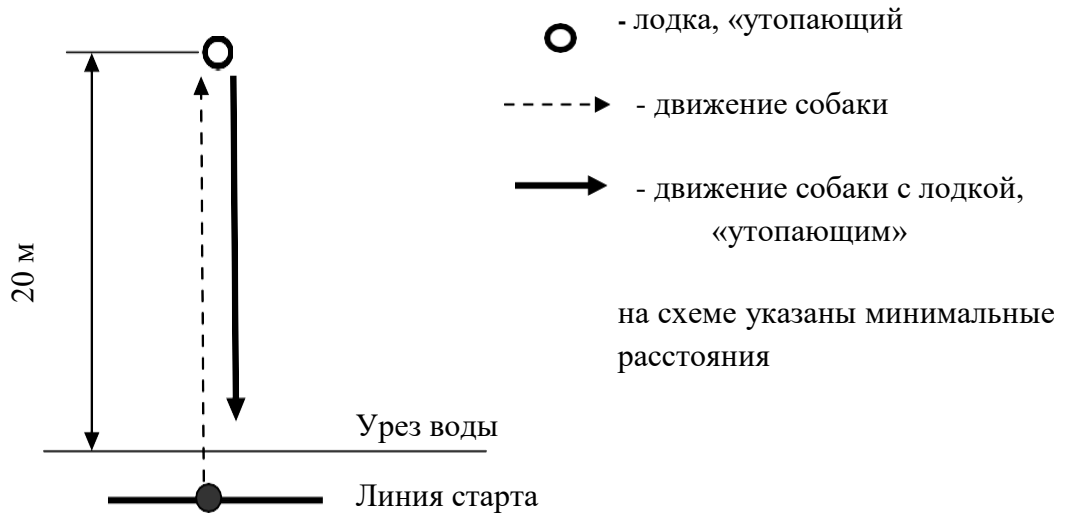
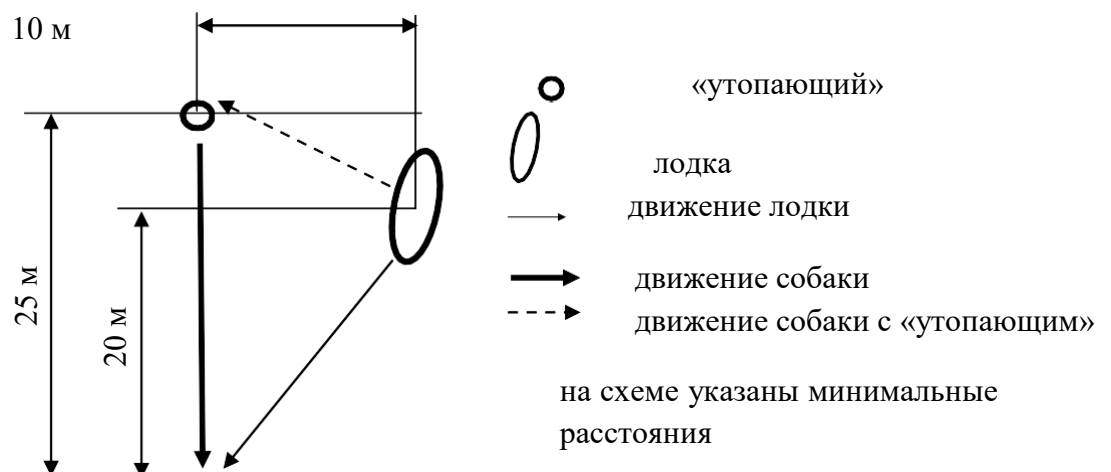


Схема 5

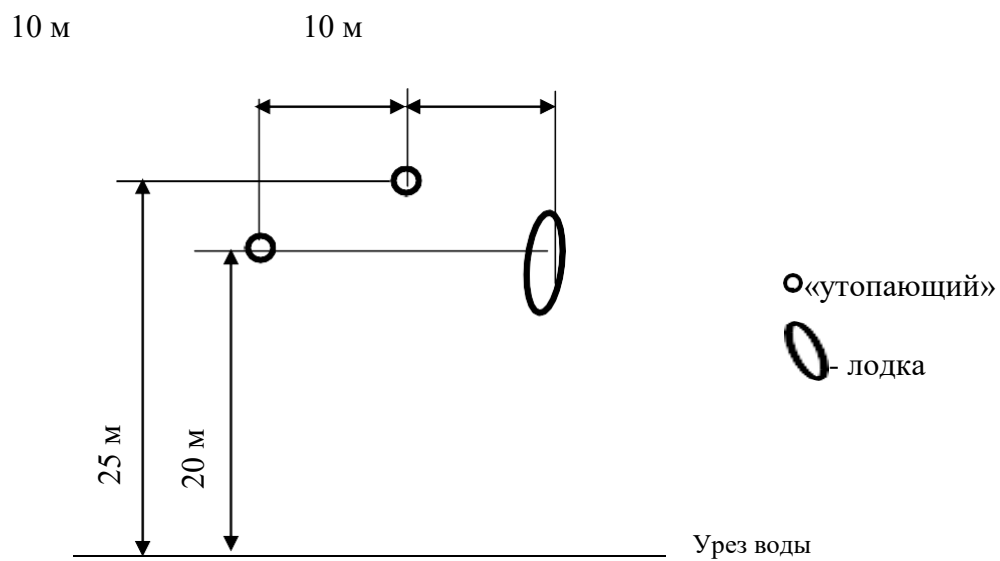
**ВЫПОЛНЕНИЕ УПРАЖНЕНИЯ «СПАСЕНИЕ
УТОПАЮЩЕГО С ДОСТАВКОЙ ЕГО НА БЕРЕГ (СТАРТ ИЗ
ЛОДКИ)»**

«утопающий» может находиться справа от лодки



**СХЕМА РАЗМЕЩЕНИЯ ЛОДКИ И «УТОПАЮЩИХ» ПРИ
ВЫПОЛНЕНИИ УПРАЖНЕНИЯ: «СПАСЕНИЕ 2-Х УТОПАЮЩИХ С
ДОСТАВКОЙ ИХ НА БЕРЕГ (СТАРТ ИЗ ЛОДКИ)»**

«утопающие» находятся с одной стороны от лодки



ОПИСАНИЕ ЗАЧЕТА ПО ЗАПЛЫВУ НА РАЗЛИЧНЫЕ ДИСТАНЦИИ

Уровень сложности	Описание
ССВ-А	<p>Лодка с гребцом и проводником с собакой находятся на расстоянии 100 м от берега.</p> <p>По команде голосом и жестом собака прыгает в воду. Разрешается помощь собаке при прыжке.</p> <p>Затем лодка возвращается к берегу.</p> <p>Собака должна спокойно и прямо доплыть до берега. Для ободрения собаки разрешается использование голосовых сигналов и жестов.</p>
ССВ-В	<p>Проводник с собакой находятся в лодке на расстоянии 200 м от берега.</p> <p>По команде голосом и жестом собака самостоятельно прыгает в воду. Не разрешается оказывать помощь собаке при прыжке.</p> <p>Затем лодка возвращается к берегу.</p> <p>Собака должна спокойно и прямо доплыть до берега. Для ободрения собаки разрешается использование голосовых сигналов и жестов.</p> <p>Дистанция может быть проложена от буйка до буйка разным метражом, в сумме составляющим 200 м.</p>
ССВ-С	<p>Проводник с собакой находятся в лодке на расстоянии 300 м от берега.</p> <p>По команде голосом и жестом собака самостоятельно прыгает в воду. Не разрешается оказывать помощь собаке при прыжке. Затем лодка возвращается к берегу.</p> <p>Собака должна спокойно и прямо доплыть до берега. Для ободрения собаки разрешается использование голосовых сигналов и жестов.</p> <p>Дистанция может быть проложена от буйка до буйка разным метражом в сумме составляющим 300 м.</p>