

В НОМЕРЕ

КОЛОНКА ЭКСПЕРТА

Собака и ребёнок



Изучаем вопрос с точки зрения кинолога и психолога на стр. 3 >>>

ПАМЯТКА РЕБЁНКУ


Как общаться с собакой



О том, что нужно делать ребёнку, чтобы не бояться собак и дружить с ними, на стр. 6 >>>

ПОРОДА НОМЕРА

Далматин



Об особенностях ухода и содержания породы из знаменитого мультфильма читайте на стр. 8 >>>

ТЕМА НОМЕРА

СОБАКА И РЕБЁНОК



Наверное, все дети хотят собаку. Поэтому все родители рано или поздно сталкиваются с ситуацией, когда ребёнок начинает просить приобрести собаку. По большому счёту в содержании собаки в доме, где растёт ребёнок, нет ничего страшного, но перед приобретением щенка необходимо тщательно изучить все нюансы.

Стоит ли покупать ребёнку собаку

Абсолютное большинство детей не понимает и не может понимать, что собака – это, прежде всего, огромная ответственность. Если вы не являетесь родителем ребёнка, которому собираетесь купить собаку, вам следует обговорить этот вопрос с его семьёй. Как правило, ответственность за животное ложится на плечи мам и пап, поэтому появление в доме животного не должно противоречить их жизненным планам.

Если вы родитель, то, покупая собаку для ребёнка, необходимо заранее обсудить этот серьёзный и ответственный шаг со всей семьёй. Перед тем, как его совершить, попробуйте сходить в гости к друзьям с собакой и посмотрите, как ребёнок будет реагировать на животное, почитайте и посмотрите обучающие материалы вместе с малышом. Кроме этого, необходимо оценить все плюсы и минусы этого поступка.

+ Плюсы появления собаки в доме:
+ У ребёнка будет верный друг, поэтому одиночество ему не грозит.
+ Ухаживая за псом, малыш станет добрее.

+ Прогулка с собакой поможет отвлечь ребёнка от компьютера или телевизора и выйти на улицу (может быть вместе с кем-то из домашних).

+ Уход за щенком приучит к самостоятельности и дисциплине.

+ Обучая любимца командам, ребёнок научится ставить перед собой цель и достигать её.

— Однако есть и минусы, которые важно учитывать, перед приобретением собаки:

+ Аллергия — это очень важный аргумент, поэтому прежде чем завести любое домашнее животное, необходимо убедиться в том, что у всех членов семьи её нет.

+ Грязь, хотя на самом деле это не так страшно. Соблюдение гигиены зависит только от владельца. Когда животное здорово, ухожено, привито от разных заболеваний и получает необходимый уход, то ни о какой грязи в доме не может быть и речи.

+ Уход за собакой, забота о здоровье, покупка корма и витаминов обернётся немалыми затратами для родителей.

+ Если со щенком что-нибудь случится, то ребёнок будет сильно переживать.

В каком возрасте ребёнку лучше всего купить собаку

Дети могут начать просить любимца уже с малых лет. При этом стоит понимать, что это желание не связано с готовностью полноценно ухаживать за ним. Поэтому тем, кто выбирает собаку для своего ребёнка, а не для себя, и рассчитывает на его помощь в уходе за ней, лучше дождаться, когда ребёнку исполнится 7–8 лет. В этом возрасте он уже может частично взять на себя уход за питомцем, более осознанно отнестись к вопросам его воспитания и в конечном итоге извлечь больше пользы для себя и для собственного развития.

Но, в каком бы возрасте у ребёнка ни появилась собака, родителям необходимо помнить, что это ваш ребёнок и ваша собака, что только вы отвечаете за них обоих: и за их безопасность, и за то, как сложатся отношения между ними. Именно на вас ложится ответственность рассказать ребёнку о том, как правильно общаться с питомцем, дать понимание, что собака – это не игрушка, у неё есть свой характер и потребности, она требует внимания, уважения и заботы.

Меры предосторожности

Обязательно обсудите меры предосторожности при общении с животным, объясните значение тех сигналов, которые подаёт собака, научите распознавать её истинные эмоции.

Объясните ребёнку, что нельзя беспокоить собаку во время еды или сна, не нужно насильно заставлять её выполнять команды, запрещено дёргать за хвост и уши, не стоит настаивать на ласках, когда животное от них отказывается. Многие дети радостно стремятся к тесному физическому контакту с собакой. Но такое поведение может быть воспринято собакой не только как приглашение к игре, но и как угроза, и вызвать защитное поведение: собака может залаять, оттолкнуть ребёнка, а в некоторых случаях и укусить. Даже собака, живущая вместе с детьми, может не желать постоянного и плотного общения, поэтому необходимо рассказать малышу, что если его четвероногий друг отходит, прижимает уши, уклоняется от прикосновения, ворчит или скалится, то нужно оставить его в покое.

В любом случае вы должны помнить, что безопасность и воспитание ответственного отношения к животным – это ваша зона ответственности. Научите ребёнка распознавать эмоции животного и уважать его потребности.

Как приучить ребёнка ухаживать за собакой?

1. Привлекайте ребёнка к уходу за собакой постепенно.

Не взваливайте сразу все обязанности по уходу за собакой на него. Постепенно обучайте правилам уважительного общения с животными, показывайте своим примером, как правильно ухаживать за питомцем. Привлекайте к совместному уходу за ним. Например, можно ввести несложные повседневные обязанности: сначала ребёнок помогает отмерять нужное количество корма и насыпать его в миску, готовить амуницию для прогулки. Затем переходите к более сложным обязанностям: научите его ухаживать за шерстью питомца, разучите несколько несложных команд, позволяйте гулять с питомцем на поводке по улице под вашим присмотром.

Помните, что в Москве выгуливать собаку самостоятельно закон разрешает только с 14 лет, поэтому ребёнок младшего возраста не сможет гулять с питомцем без сопровождения взрослых.



2. Составьте список обязанностей.

Дети, как правило, лучше всего усваивают и воспринимают наглядную информацию. Оформите обязанности в красивый список и повесьте его в детской комнате. Вы также можете превратить это в игру: возле каждой строчки оставьте пустую ячейку, когда ребёнок выполнит действие, ему нужно будет закрасить эту пустую ячейку. Набрал нужное количество закрашенных ячеек, он получит небольшой подарок. Этот список будет отличным напоминанием ребёнку о взятых на себя обещаниях по уходу за питомцем. Он поможет приучить его к уходу и будет подкреплять его интерес ежедневно. Таким образом, вы воспитаете в ребёнке ответственность через заботу о других.

Попробуйте сделать весь процесс интересным и увлекательным для ребёнка, отбросьте ненужные нравоучения, так вы можете напугать его и отбить желание заниматься собакой.

Собака в доме – это серьёзный и ответственный шаг в жизни каждого владельца. Выбирая собаку для ребёнка, трезво оцените свои силы, объясните ребёнку, что собака – это не игрушка, о которой можно будет забыть. Постепенно обучайте

правилам уважительного общения с животным, привлекайте ребёнка к совместному уходу за ним, вводите несложные повседневные обязанности и показывайте своим примером ответственное отношение к питомцу.



Команды для собаки, которым её может научить ребёнок

«Ко мне!»



С помощью этой команды ребёнок всегда сможет отвлечь внимание животного от раздражителя. Благодаря ей он будет контролировать любое перемещение собаки и в случае опасной ситуации подзывать животное к себе. Во время прогулки с собакой попросите ребёнка позвать животное к себе, назвав его кличку, а затем команду «Ко мне!». Затем ребёнку нужно протянуть открытую ладонь с лакомством в сторону собаки. Когда она увидит, что её зовут, чтобы угостить, она прибежит к вам. Не отдавайте лакомство сразу, закройте ладонь, дождитесь, чтобы ребёнок и животное установили зрительный контакт. После этого смело угощайте собаку. Выполняйте это упражнение несколько раз в течение прогулки.

«Сидеть!»



Эта команда может быть полезна в критических ситуациях, когда неподвижность собаки помогает избежать опасных ситуаций. Чтобы обучить этой команде, ребёнок должен произнести команду вслух, держа угощение над носом собаки, а затем медленно заводя его над её головой. Собака, как правило, вслед за едой отклонится назад и сядет. Как только она это сделает, можно похвалить её и угостить лакомством.

«Лежать!»



Когда собака научилась выполнять команду «Сидеть!», можно начинать осваивать команду «Лежать!». Для этого усадите собаку напротив, дайте ребёнку лакомство. Ребёнку нужно дать понюхать угощение питомцу, а затем опустить руку к полу. Как только животное опустится вниз, нюхая угощение, и его грудь коснётся пола, нужно произнести команду вслух, а после угостить лакомством и похвалить питомца. Затем добавьте специальный жест: команда «Лежать!» сопровождается резким движением руки вниз, ладонь повернута к полу. Ребёнок должен держать лакомство в одной руке, а другой подавать жест.

«Дай или Отдай!»



Эта команда незаменима при прогулках в парке или лесу, где можно найти много опасных вещей, в том числе, подкинутых догхантерами. Отработать эту команду можно во время игры с собакой. Пусть ребёнок даст игрушку собаке и начнёт с ней активно играть, чтобы животное схватило её зубами. Затем, ему нужно попытаться его забрать, сопроводив это командой «Дай!». Важно не тянуть и не отнимать игрушку насильно, а предложить взамен лакомство или другую игрушку. Если питомец позволил ребёнку забрать предмет, его нужно поощрить.

«Фу или Нельзя!»



Очень важная команда, которую должна знать любая собака. Если питомец чётко её выполняет, то это поможет предотвратить попытки сорваться с поводка и подобрать что-то опасное во время прогулки, а также прекратить проявление любого нежелательного поведения. Во время прогулки или дома, как только собака делает что-то нежелательное, ребёнку нужно немедленно строгим и громким голосом дать понять собаке, что он недоволен её поведением. Например, собака прыгает на вас во время прогулки, а ребёнок держит собаку на поводке, нужно подать команду. Если собака игнорирует команду ребёнка, можно воздействовать резким рывком поводка. При этом контролируйте, силу рывка, чтобы не причинить вред собаке. После того как собака прекратила нежелательное действие, её нужно немедленно похвалить.

Обучив ребёнка этим простым командам, можно избежать несчастных случаев. Более того, если ребёнок активно включится в процесс дрессировки питомца, это может стать началом большого увлечения и перерасти в крепкую дружбу между ребёнком и собакой.



КОЛОНКА ЭКСПЕРТА

Взаимоотношения собак и детей обросли множеством мифов из интернета. Поэтому мы решили внимательно изучить вопрос с разных сторон и попросили высказаться сразу двух экспертов: психолога и кинолога.

ЧТО ДАЁТ РЕБЁНКУ ОБЩЕНИЕ С СОБАКОЙ?

Собаки зачастую воспринимаются как члены семьи, однако мало кто знает, что они оказывают большое влияние на психическое здоровье детей, которые растут в доме.

*О том, какое влияние на развитие ребёнка оказывает собака, рассказывает эксперт по детско-родительским отношениям, психолог **МАРИНА БЫКОВА**.*

О ком может заботиться ребёнок, когда игрушек уже недостаточно? На ум сразу приходит домашнее животное. В младшем школьном возрасте большинство детей хотя бы раз просят у родителей завести питомца. Конечно, такое решение родители принимают не только из-за желания ребёнка, а обдумав все последствия. Любое домашнее животное, особенно собака, — это настоящий член семьи, его появление сильно повлияет на ребёнка.

Говоря скучным биологическим языком, собака — высокоорганизованное млекопитающее, с сильно развитой нервной системой. Зоопсихологи спорят о том, есть ли у собак сознание, схожее с человеческим. Но то, что собака вызывает у людей больше эмоций и привязанности, чем муравьи в формикарии, — неоспоримый факт. Как раз потому, что поведение собаки нам более понятно и близко. Ребёнок быстро поймёт, когда собака довольна. Или когда ей плохо, больно, или она испытывает беспокойство.

Дети учатся понимать свои эмоции, когда видят их у других, и собака — это хороший пример, ведь мы не можем спросить её и получить развернутый ответ, но можем постараться понять.

Уход за собакой хорошо приучает к распорядку дня, а значит — к ответственности и дисциплине. Но, не стоит надеяться, что ребёнок будет по своему желанию всю жизнь выгуливать питомца. Однако если привлекать его к прогулкам постоянно, а также сделать их важными и интересными для малыша, то постепенно он «включится» в этот процесс и заинтересуется им.

Кроме этого ребёнок может помогать следить за графиком еды, прививок и купания животного.

Общение с собакой также является одним из способов повышения социального интеллекта (проверка границ), то есть способности различать и понимать действия других людей. Дети обычно узнают, что делать можно, а что нельзя, от своих сверстников

или учителей. С собакой же всё гораздо строже, но и проще. Питомец любой породы — это животное, со своими инстинктами и характером, поэтому ребёнок должен понимать, как вести себя с ним, а также научиться взаимодействию с питомцем. Для начала, как не делать ему больно, а затем — как не обижать.

Обычно собака «выбирает» себе одного хозяина, но ребёнок также может принимать участие в её воспитании. Здесь хорошо развивается навык выражения своих мыслей. Чтобы собака действительно услышала, нужно говорить чётко, громко, серьёзно. Помимо взаимодействия с питомцем, это часто пригождается в жизни, когда мы хотим настоять на своём. Кроме того, ребёнок, который чувствует себя хозяином ситуации, больше уверен в себе. Это уже не кукла или виртуальная игра — это настоящее животное, которое делает то, что ты требуешь. Дети гордятся своими успехами, чувствуют, что могут



управлять миром и без родителей.

С появлением собаки в семье ребёнок видит, что порой приходится ограничивать свои желания. И делать это не с чувством грусти и обиды, а из любви к питомцу. Порой приходится менять планы на свободное время, иначе планировать отпуск, учитывать траты в семейном бюджете. Не стоит думать, что это взрослые дела — дети прекрасно всё понимают, если им объяснить. Ребёнку сложно принять, что он не может делать всё желаемое, прямо здесь и сейчас. Собака станет наглядным примером: нельзя спать допоздна, когда нужно идти гулять, а вместо очередной дорогой игрушки нужно купить корм. У ребёнка может появиться ревность, как при рождении малыша. Но эта ревность в итоге приводит к развитию личности, если родители потратят время на обсуждение новых странных эмоций.

КАК ВЫСТРОИТЬ ОТНОШЕНИЯ РЕБЁНКА И СОБАКИ?

Подбирая собаку для чада, родители всегда должны помнить, что заводят её прежде всего для себя.

*О том, как правильно выбрать собаку и почему для родителей новый питомец в доме — это ещё один ребёнок, рассказывает руководитель Департамента РКФ по дрессировке и испытаниям рабочих качеств собак **ИННА БАРАНОВА**.*

Почти все из нас в детстве мечтали иметь собаку. Дети лет 5-6 начинают просить щенка, увидев милые картинки в интернете. Родители, движимые любовью к своему чаду, ищут мохнатого друга ребёнку. Некоторые взрослые считают, что питомец поможет ребёнку стать более заботливым и ответственным, приучит его к распорядку дня.

Но помните: ребёнок не может в полной мере отвечать за собаку.

При любых обстоятельствах, заводя собаку, вы полностью и на долгие годы возлагаете ответственность за её жизнь и здоровье на самих себя. Также на родителей падает дополнительная ответственность за поведение собаки по отношению к другим людям, отношению к их собственному ребёнку. Главным воспитателем собаки всё равно будет оставаться взрослый, ребёнок только сможет помогать вам в уходе и воспитании.

Если вы решили привести собаку в дом, то надо выбрать породу, качественные характеристики которой позволят сделать вашу совместную жизнь максимально комфортной.

Оцените возможности вашей квартиры принять ещё одного жильца, которому необходимо будет

место для еды, отдыха и игр. Не стоит приводить в маленькую студию собаку, которая через полгода полностью будет блокировать коридор, если приляжет отдохнуть, — риск случайного возникновения конфликта возрастает в разы. В огромной же квартире миниатюрная собака может стать случайной жертвой бурных межкомнатных забегов.

Затем решите для себя — зачем вам собака: хотите ли вы просто друга для вашего маленького ребёнка или планируете, что подросток будет заниматься каким-либо видом спорта с собаками? Если вы нацелились на спортивные достижения, то породу надо выбирать исходя из выбранной дисциплины. Если это просто друг, то надо оценить физические особенности ребёнка и, конечно, возраст маленького хозяина. В семью к малышу не стоит брать крупную и тяжёлую собаку, которая может травмировать его, нечаянно толкнув. А миниатюрные собачки могут пострадать уже от самого ребёнка, который может повредить хрупкую собачку в объятиях.

Как только собака появится в вашем доме, необходимо объяснить ребёнку, что собака — живое существо. Она нуждается в отдыхе, не любит, когда отбирают её еду, причиняют

ей боль при игре. Это должна быть не разовая беседа, будьте готовы кому, что долгое время все контакты с собакой должны проходить под вашим контролем, чтобы они были безопасны для обеих сторон.

Собака может любить ребёнка, но это не значит, что она будет его слушаться, потому что для собаки безусловным авторитетом в семье может быть только тот, кто последователен в своих требованиях, неподчинение кому, может иметь последствия для собаки. К сожалению, маленький ребёнок никогда не будет выступать в такой роли. На роль хозяина может претендовать только уже достаточно ответственный и целеустремлённый подросток 15-16 лет.

Но это совсем не значит, что ребёнок более младшего возраста не может быть хорошим другом для собаки и вашим помощником. Под вашим чутким руководством уже даже малышкой 5-6 лет можно просить помочь положить корм в миску (но ставить миску собаки лучше всё-таки взрослому), причёсать питомца (при этом взрослый должен контролировать собаку), пойти вместе с вами на прогулку и поиграть с собакой (взрослый при этом не должен оставлять ребёнка наедине с



собакой). Взрослея, ребёнок может всё больше и больше помогать вам в уходе, однако лет до 12, а с крупной собакой и до 14, ребёнок не должен гулять с собакой без контроля взрослых (например, в Москве выгуливать собаку самостоятельно закон разрешает только с 14 лет, поэтому полностью переложить эту заботу на ребёнка нельзя).

Кроме базового ухода ребёнок вполне может учиться управлять собакой при помощи команд или разучивать с собакой простейшие игровые трюки. Покажите ребёнку, как охотно собака выполняет требуемое за лакомство или игрушку, подробно объясните, как надо произносить команду, как держать лакомство или игрушку, когда надо поощрить питомца, а когда убрать лакомство, чтобы не подкреплять неправильное поведение. А лучше пойти вместе с ребёнком на дрессировочную площадку, где опытный инструктор расскажет, как надо воспитывать именно вашу собаку и как безопасно подключить к этому процессу детей.

ПОРОДЫ ДЛЯ ДЕТЕЙ

ПОРОДЫ СОБАК, ПОДХОДЯЩИЕ ДЛЯ ДЕТЕЙ



Те родители, которые уже не против покупки собаки своему ребёнку, неминуемо встанут перед ответственным выбором. Какая порода подойдёт ребёнку? Давайте вместе выясним, на что следует опираться при выборе четвероногого любимца, который станет для вашего ребёнка не только лучшим другом на долгие годы, но и партнёром в повседневных детских играх, а также защитником и охранником.

Что важно учесть при выборе собаки для ребёнка?

При выборе собаки необходимо учитывать множество факторов: темперамент, уровень активности, социальные качества, способность к дрессировке и потребности в уходе. Кроме этого, она должна подходить вашему ребёнку по темпераменту: если собака активная, а ребёнок не любит подвижные игры, это станет большой проблемой и для собаки, и для вашей семьи. Не стоит брать слишком хрупкую собаку (это заведомо плохой вариант для ребёнка дошкольного возраста) и слишком крупную (с такой собакой ребёнок может просто не справиться на прогулке).

Породы собак, среди которых хорошо искать друга для ребёнка

🐾 Кавалер кинг Чарльз спаниель

Порода отличается уравновешенным и добрым характером. Они подвижные и очень любят гулять. Если остановились на этой породе, будьте готовы к тому, что собака заскукает и загрузит, если её надолго оставить дома одну.

Кавалеры легко приспосабливаются к разным условиям проживания. Собака такой породы с одинаковой любовью и преданностью будет относиться ко всем членам семьи и станет близким другом для ребёнка. Эти собаки терпеливо перенесут проказы детей

и с удовольствием подключатся к любой игре. Они отличаются жизнерадостностью и непосредственностью, готовы со всеми подружиться и беззаветно любить свою семью. Кавалер кинг Чарльз спаниель покажет отличные результаты в дрессировке, поскольку очень любит внимание и похвалу.




🐾 Брюссельский гриффон

Добродушная и активная порода. Всегда нуждается в тесном контакте с хозяином, любит активные игры. Собаки этой породы будут прекрасно ладить с детьми. Гриффоны не агрессивные, имеют устойчивую психику и редко подают голос без причины. Отлично подходят для домашнего содержания, послушные и вежливые. Для ребёнка такая собака станет верным другом и компаньоном. Впрочем, иногда гриффон проявляет дерзкий и наглый нрав, поэтому его, как и любое домашнее животное, необходимо правильным образом социализировать.

🐾 Шелти

Жизнерадостные, спортивные, дружелюбные и контактные собаки. Они обожают активные прогулки на свежем воздухе, полны энергии и нуждаются в регулярном выгуле и хороших физических нагрузках. Собаки этой породы любвеобильны, бесконфликтны, способны считывать настроение хозяина и счастливы любой возможностью поиграть с ним. Шелти умны, сообразительны и легко обучаемы. При этом они совершенно не агрессивные и прекрасно подойдут активной семье с детьми.



🐾 Пудель

Собаки этой породы обладают высоким интеллектом. Пудель очень смыслённый и будет беспрекословно слушаться своего хозяина. Представители породы контактные, отлично ладят со всеми членами семьи. Пудель всегда нуждается в одобрении, знаках внимания и любви со стороны хозяина. Он абсолютно не склонен к агрессии и любит детей. Собаки этой породы прекрасно поддаются дрессировке, команды запоминают быстро и навсегда.


🐾 Вельш корги пемброк

Любознательная и жизнерадостная собака. Очень предана своему хозяину и проявляет любовь и дружелюбие ко всем членам семьи. Она не может долго обходиться без внимания со стороны человека и всегда должна быть в курсе событий. Собаки этой породы способные ученики, поэтому питомец вырастает ласковым, добрым и отзывчивым к просьбам хозяина. Из-за того, что первоначально эта порода являлась исключительно пастушьей, у собак выработались характерные черты: бесстрашие, выносливость, сообразительность, умение работать в команде.



🐾 Для детей старшего возраста отлично подойдут и такие породы, как французский бульдог, лабрадор, золотистый ретривер, австралийская овчарка.

Однако следует помнить, что самые важные критерии при выборе питомца для ребёнка (и породная принадлежность тут отходит на второй план) — это психика и воспитание животного. Если собака здорова, правильно выдрессирована и социализирована, то она сможет общаться как с детьми, так и со взрослыми и станет настоящим другом для всей семьи.



**ПАРТНЁРСКИЙ МАТЕРИАЛ****ROYAL CANIN®****ДОБРО ПОЖАЛОВАТЬ В НОВЫЙ ДОМ!****Приобретение щенка – важное событие как для него самого, так и для всех членов семьи.***Как создать комфортные условия для щенка в новом доме?***Этот момент настал – вы, наконец, взяли щенка!**

Первые впечатления собаки будут влиять на ваши с ней взаимоотношения на протяжении всей жизни. Планируйте забирать щенка в тот день, когда сможете уделить ему много времени, например, в выходные или любой другой свободный день.

Вы испытываете радость от этого события, но для щенка наступило трудное время перемен.

Щенок сталкивается со множеством новых визуальных образов, звуков, запахов и больше не чувствует себя в безопасности как раньше – рядом с матерью и однопомётниками. Постарайтесь в этот период контролировать свои эмоции и не волноваться.

🐾 В этот критический период жизни щенки очень уязвимы – им необходимы поддержка и чувство защищённости.

🐾 Щенкам нужен безопасный дом, чтобы спокойно исследовать окружающее пространство.

🐾 Первые впечатления, полученные в новом доме, будут оказывать влияние на собаку на протяжении всей её жизни.

ОБУСТРОЙСТВО НОВОГО ДОМА**Окружающая обстановка**

🐾 Внутри. Убедитесь, что все помещения, в которые щенок может заходить, безопасны, а все предметы, которые он может съесть или сгрызть (лекарства, продукты питания, химические средства, ядовитые растения, провода и т. д.), находятся вне зоны его доступа.

🐾 Снаружи. Проверьте, нет ли в заборе щелей или отверстий, через которые щенок может убежать, и убедитесь, что он не доберётся до ядовитых растений или удобрений.

Место для сна

Чтобы помочь щенку быстрее адаптироваться к новому дому и почувствовать себя в безопасности, обустройте отдельное место для сна.

Щенку нужно своё собственное место для сна, где он сможет расположиться, когда ему потребуется отдохнуть. Лучше всего, если постель щенка будет находиться не в спальне, а в спокойном месте, где он будет чувствовать себя в безопасности. Выбрав место, не меняйте его, потому что собаки нуждаются в стабильности и порядке.

Постарайтесь не беспокоить щенка в моменты отдыха – ему необходим долгий здоровый сон.

Место для кормления

Отведите отдельное место для кормления щенка. Кормите его в строго определённое время, вне обеденной зоны для членов семьи и во временных интервалах, не совпадающих с семейной трапезой. Рекомендуются также оставлять щенка одного, пока он ест.

ОСНОВНЫЕ ПРАВИЛА

Важно не только удовлетворять потребности щенка, но и с самого начала установить простые чёткие правила:

1 Не позволяйте щенку делать всё, что он захочет, лишь потому, что он маленький. Щенки быстро понимают, что можно, а чего нельзя, и обучаются правилам поведения в доме.

2 Не кормите щенка остатками со стола и не кормите его за столом. В будущем такой тип поведения может привести к лишнему весу, проблемам с пищеварением и нежелательному поведению.

3 Установите границы: не разрешайте щенку залезать на кровать, а также играть с вашими вещами – пусть у него будут собственные игрушки. Если вы пускаете щенка на кровать или диван, то впоследствии будет очень сложно отучить его от этого.

НЕОБХОДИМЫЕ ПРИНАДЛЕЖНОСТИ

Набор необходимых для щенка вещей должен включать две миски, игрушки, лежанку, ошейник или шлейку, поводок и, конечно же, первый корм для щенков!

Две миски

... Для воды и для корма. Оптимальный материал – нержавеющая сталь (не вызывает аллергии, легко моется, не поддаётся коррозии и не бьётся).

Игрушки

... Для обучения щенков. Следует выбирать их так, чтобы их размер был в два раза больше, чем пасть щенка. Наиболее удобный и долговечный материал – резина.

Место для сна

... Должно включать лежанку, подстилку, корзинку или будку. Место для сна должно соответствовать будущим размерам щенка, когда он станет взрослой собакой. Подстилка всегда должна быть чистой и сухой.

Ошейник и поводок

... Должны появиться в жизни щенка как можно раньше. Убедитесь, что ошейник удобен и голова щенка не выскальзывает из него.

Переноска

... Может послужить отличным средством для защиты щенка дома и в транспорте.

Уход за шерстью

... Способствует формированию прочной связи между собакой и владельцем. Инструменты для ухода шерстью должны соответствовать типу шерсти вашего щенка.

Первое кормление

... Лучше произвести в соответствии с рекомендациями заводчика. Выбирайте специальный корм для здорового питания щенков в период роста, адаптированный к возрасту, породе и размерам вашего щенка. Вы можете воспользоваться [подборщиком продуктов Royal Canin](#) и выбрать подходящий рацион для вашего щенка, учитывающий особенности его породы, размера и уровня активности.





ПАМЯТКА РЕБЁНКУ

КАК ВЕСТИ СЕБЯ ПРИ ВСТРЕЧЕ С СОБАКОЙ НА УЛИЦЕ?



Если ты читаешь это, то очень хочешь подружиться с собакой и научиться правильно общаться с ней. Мы поможем тебе в этом. Давай сначала разберёмся с тем, почему нужно ладить с собаками и любыми другими животными.

Наша статья поможет тебе подружиться с собаками и научиться правильно общаться с ними. Даже если ты их боишься, важно знать правила поведения, которые гарантируют безопасность тебе и собаке. Ведь часто животные проявляют агрессию не из-за злости, а потому что сами боятся или напуганы. О том, почему так происходит, мы и расскажем.

Почему с собаками нужно дружить?

Собака – это полноценный член общества и городской среды.

Домашних животных можно встретить в городе по пути домой или в школу, на отдыхе в другом городе или стране. Даже если они тебе не нравятся или ты их боишься, то нужно научиться вести себя так, чтобы не доставлять животным и их хозяевам проблем, уметь защищать себя. Собаки находятся рядом с человеком уже долгое время.



Интересные факты о собаке

- 🐾 Приручена человеком 15 тысяч лет назад.
- 🐾 Любит внимание и общение.
- 🐾 Может считать до 5 и решать задачи по математике.
- 🐾 Понимает более 250 жестов и слов.
- 🐾 Её нос в 10 тысяч раз чувствительнее, чем у человека.
- 🐾 Слышит звуки, которые не может уловить человеческое ухо.
- 🐾 Стареет быстрее человека. 5 лет собаки равны 38 годам взрослого человека.
- 🐾 В мире больше 400 пород собак.

Ещё собаки ходят на работу! Одни из них охотятся на диких зверей, другие выступают на выставках и получают призы, третьи пасут стада и охраняют их от волков, а некоторые охраняют границы страны, ловят преступников, следят за безопасностью аэропортов и помогают людям с ограниченными возможностями.



Правильное поведение при встрече с животным гарантирует твою безопасность

Если ты знаешь, что может нечаянно напугать или разозлить собаку, то сможешь вести себя правильно при встрече с ней. Если собака видит кричащего или размахивающего руками человека, то может принять его за нападающего на неё или её близких. Она не может попросить тебя говорить тише или перестать что-то делать, поэтому защищается единственным способом, который дала ей природа, – проявляет агрессию, чтобы ты испугался и ушёл.

Чего нельзя делать при встрече с собакой?



Давай посмотрим, что нельзя делать с собакой и почему. Лучше всего, если ты прочтёшь этот текст вместе с родителями.

1. Не беги от собаки или навстречу ей.



Если ты вдруг видишь, что в твою сторону бежит собака, то постарайся не привлекать к себе внимания: не кричи, не бери в руки палку или что-то

для защиты, не смотри животному в глаза. Так ты можешь отвлечь её от цели, за которой она направляется. Если ничего не делать, она просто пробежит мимо.

Запомни, никогда не нужно убежать от собаки и бояться её. Если она увидит ещё одну бегущую цель во время игры, то у неё сработает инстинкт «Догнать! Схватить!». Она действительно начнёт гнаться именно за тобой, но для неё это будет только игра, а тебе будет очень страшно. Если до этого ты не дразнил животное и не делал ему больно, то у него нет причин гнаться именно за тобой. Поэтому не привлекай к себе лишнего внимания.

2. Не кричи на собаку или рядом с ней.



Если ты увидел в парке, подъезде, лифте или во дворе большую собаку, никогда не кричи на неё или рядом с ней, даже если тебе очень страшно.

Ведь своим криком ты тоже сильно пугаешь собаку. У собаки прекрасный слух, когда рядом с ней начинают кричать, визжать или пытаются крикнуть в ухо, то ей становится страшно и больно. В таком состоянии она может укусть или начать

лаять, чтобы защитить себя, свою территорию и хозяина.

Если ты хочешь прогнать собаку с площадки, то вежливо попроси хозяина увести собаку, потому что тебе страшно. Если хозяина рядом нет, то обратись к родителям или другим взрослым рядом.

3. Не трогай собаку без разрешения хозяина.



Не все животные к этому привыкли. Представь, как отреагируют родители, если в торговом центре незнакомый взрослый начнёт тебя обнимать, гладить по голове,

рассматривать зубы или передразнивать, потому что ты миленький. Жутко, правда? Похожие чувства испытывают собака и её владелец, когда на них неожиданно «нападают» с обнимашками».

Запомни, у каждой собаки свой характер и особенности поведения, как и у её хозяина. Некоторые из них вообще не любят чужих людей и их прикосновения. Если тебе запрещают потискать милого питомца, то это только ради твоей безопасности. Если прикоснуться к собаке ну очень хочется, то спроси у хозяина животного, как это сделать правильно.

Бездомных животных лучше не трогать, особенно если рядом нет взрослых, чтобы подстраховать тебя.

4. Не подходи к собаке, если рядом нет её хозяина.



Ты не знаешь её характера и особенностей поведения, поэтому нечаянно можешь её напугать. Например, подойдёшь не с той стороны или слишком громко позовёшь к себе. Некоторые собаки вообще не любят детей или боятся их из-за неприятного опыта в прошлом, например, если собаку обижали дети, когда она была очень маленькой. Если рядом есть хозяин, то он поможет тебе наладить общение с псом. Без него лучше не рисковать.

Бездомная собака без специальной бирки на ухе может быть переносчиком опасных заболеваний или бояться людей, потому что они обидели её в прошлом. Лучше не мешать ей идти по своим делам.

5. Не давай собаке вкусности без разрешения хозяина, особенно если его нет рядом, и не забирай у неё еду.



Многие собаки обучены не принимать лакомства от незнакомцев. Да и от твоей любимой конфетки или кусочка булочки у собаки будет болеть живот, потому что сладкое для неё очень вредно. Если хочешь покормить пса, спроси разрешения у хозяина и узнай, что именно можно ей дать. Возможно, у него будут с собой специальные лакомства, которые ты сможешь предложить псу.

Никогда не забирай еду у собаки! Животное всегда будет защищать свой источник пищи от незнакомцев. Забрать еду у собаки без последствий может только хозяин.

Если ты хочешь покормить бездомную собаку, то предложи ей что-то сытное и обязательно позови с собой родителей! Возможно, пёс потерялся, а вы вместе сможете ему помочь.

Если собак много, они очень голодные, то они могут напасть. Лучше избегать таких стай.

6. Не передразнивай собаку.



Это никому не нравится. Она начнёт лаять и попытается защитить себя.

Запомни, даже большие собаки могут бояться детей, которые проявляют агрессию. Поэтому не думай, что передразниванием ты сможешь побороть свой страх или показать силу.

7. Не нападай на животное и не делай ему больно.




Если во время игры или общения с собакой, она начала рычать, немедленно прекрати свои действия. Перестань её гладить, щупать и обратись к хозяину животного за помощью. Возможно, ты нечаянно сделал ей больно или потрогал там, где она не терпит прикосновений.

Даже если ты очень-очень боишься собак, не нападай на них с палками или криками. Иногда они боятся

больше тебя и просто не понимают, почему кто-то пытается сделать им больно и как объяснить человеку свои намерения. Им приходится в страхе защищать себя и показывать зубы.

8. Если собака напала, защищайся.



Если собака неожиданно напала, схватила тебя за одежду, ударь её в нос и зови на помощь. Если она повалила тебя на землю, то прижми голову к коленям и накрой её руками или курткой. Обязательно защищай лицо, шею и грудь.

Исключения бывают, собака может быть дикой, больной, бояться вообще всех людей или испытывать боль из-за травмы или внутреннего заболевания, что делает её очень агрессивной. Но такие случаи бывают очень редко. Если ты будешь вести себя правильно, то со временем перестанешь бояться собак, привыкнешь к их обществу и, возможно, даже станешь примерным хозяином одной из них, будешь завоевывать призы на соревнованиях. Научить тебя правильно общаться с питомцами смогут профессиональные кинологи в специальных центрах. Обучаться там или получить пару советов можно, даже если у тебя нет собаки.

Запомни! Собака — это друг и помощник человека, а не враг или агрессор. В её агрессии всегда виноват человек и его ошибки, поэтому очень важно соблюдать правила общения.

Узнать больше о собаках и их поведении, правилах дрессировки и спорте с собаками ты сможешь из наших видео. Отсканируй код сам или попроси родителей сделать это.



ПОРОДА НОМЕРА

ДАЛМАТИН

Как только мы слышим название породы далматин, сразу вспоминаются картинки из любимого диснеевского фильма о смелых и умных псах. Благодаря их яркой внешности остаться незамеченными во время прогулок в парке и на собачьих площадках просто невозможно.



Название породы:
Далматин



Страна происхождения:
Хорватия



Назначение породы:
Охотничья собака, собака-компаньон



Вес:
Не определён стандартом породы



Рост (высота в холке):
Кобели 56-62 см
Суки 54-60 см



Шерсть:
Короткая, сияющая,
жёсткая и густая на всём
корпусе



Окрас:
Основной фон чисто
белый. По белому телу
равномерно разбросаны
чёрные или коричневые
пятна. Пятна должны
быть симметрично
расположены по всему
корпусу, чётко очерчены,
без вкрапления белых
волосков



История происхождения породы

Точно изложить исторические факты появления породы не получится.


Считается, что вывели породу в Хорватии. Название произошло от провинции Далмация, которая расположена на территории этой республики.

На протяжении всего периода становления породы далматины

служили сторожевыми и пастушьими собаками. Также их использовали в качестве цирковых артистов — научить их разным трюкам было не слишком сложно.

Далматины были любимыми питомцами кучеров. Когда извозчики отлучались от своих лошадей, тех охраняли белые собаки с чёрными или коричневыми пятнами.

Попав в Соединенные Штаты Америки, эта порода получила ещё одну интересную профессию. Они стали помощниками пожарных: эти собаки расчищали путь пожарной карете, а также помогали разыскивать пострадавших под завалами. Второй родиной породы считается Англия, где далматины были очень популярны среди местной аристократии. Именно там был создан Далматин-клуб и в 1890 году написан первый стандарт породы, на основе которого потом были разработаны стандарты, принятые в других странах.



«*Есть предположение, что история далматинов длится уже на протяжении нескольких тысячелетий. Дело в том, что при археологических раскопках, которые проводились в Греции, были обнаружены картины с изображениями людей вместе со своими собаками, которые были похожи на современных далматинов.*»



Характер породы

Характер у далматина достаточно сильный и непростой. Он может проявлять хитрость или наивность, вежливость или нахальство, озорство или сдержанность. Эти собаки очень энергичны, и хозяин им нужен такой же. Они быстро привязываются к человеку, в нужный момент могут проявить мужественность и защитить хозяина. Далматины обладают выраженным интеллектом и замечательными актёрскими способностями.

С детьми уживаются прекрасно, с удовольствием резвятся и играют с ними.

На незнакомых людей далматин реагирует индивидуально. Это может быть как дружелюбный и тёплый приём, так и холодная и сдержанная встреча. Неплохо представители породы ладят с другими домашними питомцами, особенно если вместе с ними растут.

Уход и содержание

Уход за далматином совсем несложный. Несмотря на белый окрас, эти собаки практически всегда выглядят опрятно и чисто. Их шерстяной покров обладает свойством хорошо отталкивать грязь.

Содержать такого питомца лучше в доме. При содержании в квартире чрезвычайно активному далматину необходимо обеспечить ежедневные выгулы. Во время прогулок питомцу необходимо дать возможность набегаться, попрыгать, погоняться за мячом в компании других собак или детей. В доме у питомца должны быть разные игрушки. Только при таких условиях пёс не станет портить домашние вещи.

С первых дней щенка необходимо приучать к правилам поведения. У него должно быть своё место с лежанкой и ёмкостями для еды и воды.

Гигиена

🐾 Вычёсывать

3-4 раза в неделю.

🐾 **Купать** 2-3 раза в год. Если далматина купать слишком часто, его шерстяной покров потеряет полезные масла, способствующие поддержанию его чистоты.

🐾 **Чистить уши** еженедельно, используя для этой процедуры тампоны из мягкой ткани и специальный раствор.

🐾 **Протирать глаза**, если регулярно скапливаются выделения.

🐾 **Когти подстригать** по мере отрастания, хотя активный и подвижный далматин в большинстве случаев сам стирает их во время прогулок.

🐾 Регулярно **чистить зубы**, чтобы избежать стоматологических проблем и неприятного запаха из пасти.

🥕 Рацион

При кормлении собаки следует особое внимание уделять содержанию белка в рационе. Кроме этого, у далматина всегда должен быть доступ к питьевой воде. Новичкам в породе обязательно нужно проконсультироваться по вопросам кормления собаки с заводчиком или ветеринарным врачом.

🩹 Здоровье

Далматин — достаточно здоровая, крепкая и выносливая порода. Среди них много долгожителей. Однако, некоторые собаки этой породы подвержены наследственной глухоте. Ответственные заводчики всегда проводят тестирование производителей, чтобы снизить риски появления этого порока в своих линиях, а также делают тесты всем щенкам перед тем, как они уезжают в новые дома. Поэтому при выборе щенка обращайтесь к заводчикам с хорошей репутацией, не покупайте собак без документов о происхождении и у сомнительных продавцов. Грамотный заводчик работает прежде всего ради породы, и он в первую очередь заинтересован, чтобы щенок его разведения был здоров, соответствовал стандарту породы, прожил долгую и счастливую жизнь, ежедневно радуя своих хозяев.

Склонность к дрессировке

Начиная примерно с пяти месяцев, можно приступать к дрессировке далматина, но тут есть некоторые важные моменты. Эта порода очень умна, понятлива и сообразительна, но вот с послушанием у них иногда проблемы.

Далматины не любят бездумно выполнять приказы хозяина. Их нужно мотивировать и заинтересовать. Недопустима агрессия и физические наказания со стороны владельца во время обучения. Далматин очень чувствительный, поэтому грубость может создать невидимую преграду между питомцем и хозяином. Опытные дрессировщики рекомендуют заниматься с группой собак одновременно: представители этой породы отличаются умением подражать. Ни в коем случае нельзя проявлять по отношению к питомцу жестокость или кричать на него. Животные могут быть злопыхателями. Обычно добиться послушания помогает правильная интонация. Далматины любят быть в центре всеобщего внимания и

поэтому часто пытаются занять место главного домочадца, хозяин деликатно, но твёрдо должен показать питомцу, где его место.

Плюсы и минусы породы

+ Плюсы:

- 🐾 Питомцы очень сообразительны и легко идут на контакт с человеком
- 🐾 Животные отличаются преданностью хозяину
- 🐾 Далматинцы любят детей, оберегают их
- 🐾 Собаки неприхотливы в уходе, легко переносят жару и низкую температуру
- 🐾 Они отличаются хорошим здоровьем, редко болеют
- 🐾 Пятнистые собаки чистоплотны и не имеют запаха


— Минусы:

- 🐾 Линька у далматинов продолжается не в течение сезона, а круглый год
- 🐾 Собаки требуют больших затрат энергии и времени, они ни секунды не сидят на месте, им необходимы ежедневные активные прогулки и игры
- 🐾 Воспитание далматинов требует определённых усилий, так как эти собаки часто показывают силу воли и твёрдый характер

ИНТЕРЕСНЫЕ ФАКТЫ О ДАЛМАТИНАХ

- 🐾 Далматины рождаются полностью белоснежными, а пятнышки появляются уже со временем.
- 🐾 Пятна у далматинов есть не только на шерсти, они везде. Если заглянуть собаке в пасть, то можно увидеть, что и на слизистых оболочках присутствуют характерные отметины.
- 🐾 Когда-то далматинов использовали в качестве пожарных собак. Пламя они, конечно, не тушили. Их миссия заключалась в том, чтобы бежать впереди пожарных экипажей и освобождать дорогу. Пока пожарные боролись с огнём, далматины охраняли снаряжение и лошадей.


Далматин – умное и очень активное животное, обладающее непростым характером. Они нуждаются в больших физических нагрузках, поэтому подходят далеко не всем. Однако если человек сможет найти к собаке подход, она станет преданным другом на всю жизнь и очень ласковым членом семьи.





МУЛЬТФИЛЬМЫ ПРО СОБАК ДЛЯ ДЕТЕЙ И ИХ РОДИТЕЛЕЙ

Существует много способов воспитания в детях доброты, любви, преданности, ответственности и заботы о ближних. И одним из них является совместный просмотр мультфильмов о собаках, потому что они всегда отличаются особой искренностью. Предлагаем вам подборку анимационных фильмов, которые никого не оставят равнодушным.



«Бобик в гостях у Барбоса»

Домашний пёс Барбос, оставленный без присмотра, приглашает в гости своего друга – дворнягу Бобика. Хвастаясь перед ним, Барбос рассказывает о том, что всё в доме принадлежит ему. Кроме этого, пёс лично занимается дрессировкой дедушки, с которым он живёт, и приучает его спать на коврик у входной двери.

Ребёнку будет смешно и интересно наблюдать за развитием событий. Мультфильм научит его не хвастаться и говорить правду.



«Леди и Бродяга»

Красивый и интересный мультфильм, который затрагивает очень важные темы дружбы, предательства и любви.

Однажды Джим подарил своей жене Дарлинг маленького щенка кавалер кинг Чарльз спаниеля по имени Леди. Она очень быстро освоилась в новой семье и уже через полгода получила свой первый ошейник с номерком. Однако через некоторое время в семье появился младенец, а хозяйка совершенно забыла про Леди. В тот момент, когда на неё надевают намордник, она решает на побег. Но изнеженная и капризная Леди совершенно не приспособлена к жизни на улице. Помочь ей выжить в этой непростой обстановке помогает бездомный, но благородный пёс Бродяга.



«Жил-был пёс»

Это прекрасный советский мультфильм 1982 года выпуска о добре, прощении и бескорыстной взаимовыручке, который будет интересно посмотреть современным детям.

Хозяева выгоняют старого Пса на улицу из-за того, что он перестал справляться со своими обязанностями. Грустный Пёс уходит в лес, где встречает своего главного врага – Волка, который неожиданно решает помочь ему вернуться домой и снова стать любимцем семьи.



«101 далматинец»

Мультфильм, вышедший в 1961 году, повествует о молодом композиторе Роджере, который живёт в Лондоне вместе со своим далматином Понго. Однажды собаке надоедает холостяцкий образ жизни, который ведёт его хозяин, и он находит для него прекрасную девушку Аниту, у которой, кстати, тоже же есть любимая девочка-далматин. Обе пары быстро становятся одной счастливой семьёй, в которой рождаются 15 щенят. Но вскоре щенками начинает интересоваться дама, мечтающая о пятнистой шубе из шкурок далматинов.

Этот увлекательный мультфильм учит детей не только

доброте, взаимопомощи и человечности, но и показывает, что животных нужно любить, ведь они не игрушки и не материал для пошива шуб, а живые существа.



«Умная собачка Соня»

Соня – маленькая симпатичная дворняжка, живущая в квартире одной из городских многоэтажек. Местный дворник называет её королевской дворняжкой, потому что хозяина Сони зовут Иван Иванович Королёв. Умная и очень вежливая собачка постоянно находит разные приключения на свою голову, но все они заканчиваются хорошо, а Соне удаётся получить полезный опыт.

Рассуждения Сони в мультфильме помогут понять детям, что хорошо, а что плохо, как можно вести себя в обществе, а как нельзя. Ребёнок научится любить собак и не наказывать их слишком строго.



«Балто»

В основу сюжета легла реальная история, случившаяся в 1925 году,

о том, как псы, стоявшие во главе упряжек, сумели не потеряться в метели и довести лекарство от дифтерии до пункта назначения.

В городке Ном, который находится на Аляске, началась эпидемия дифтерии. Из-за суровых погодных условий все надежды возлагаются на проводника и собачью упряжку, которых отправили за спасительной сывороткой. Но проводник оказывается трусом и на середине пути бросает упряжку. И тогда полуволк Балто отправляется в путь, чтобы найти собак и доставить нужное лекарство.

Эта история научит детей не стыдиться своего происхождения или внешности. Она покажет, что всегда нужно быть самим собой, ведь только по поступкам складывается мнение о человеке.



«Голубой щенок»

Мультфильм «Голубой щенок», как и история про Балто, научит ребёнка никогда не судить людей или животных по внешнему виду, потому что поступки значат гораздо больше.

В мультфильме речь пойдёт о необычном щенке, который родился с голубым окрасом, из-за которого с ним никто не хотел дружить.

Однажды на город нападают злой пират и кот, которые похищают странного цвета собаку. Но добрый моряк узнаёт, что пёс похищен, и решает освободить его, однако терпит поражение. Спасти его удастся только с помощью Голубого щенка. Вместе они побеждают кота и пирата, а после возвращаются домой героями.



Надеемся, что за просмотром собранных нами мультфильмов вы и ваш ребёнок с радостью и пользой проведёте время.