



МЕТРИКА ЩЕНКА

ПАМЯТКА

Метрика щенка (щенячья карточка) является первым важным документом в жизни щенка, подтверждающим его породу. По сути, она является эквивалентом свидетельства о рождении человека. Метрика достаётся вместе со щенком, если собака приобретается в кинологическом клубе, либо в питомнике, то есть в официальной организации.



ЧТО ТАКОЕ МЕТРИКА ЩЕНКА?

Щенячья карточка представляет собой документ, состоящий из двух частей: верхней и нижней части (отрывного талона). Информация в них одинакова, то есть дублируется. Это связано с тем, что в дальнейшем верхняя часть метрики может быть обменена на выписку из ВЕРК РКФ (полную родословную РКФ), а отрывной талон остаётся у хозяина. Важно не потерять отрывной талон, потому что в случае утраты родословной, он поможет в восстановлении документа. Также он понадобится при регистрации на выставки (в соответствии с положением о сертификатных выставках РКФ записываться на выставку по метрике щенка можно в классы беби, щенков, юниоров).




Метрика передаётся заводчиком вместе со щенком. Владелец приобретает щенка с уже готовой метрикой.

NB! Обратите внимание, что, все щенки, приобретаемые в кинологических организациях, входящих в систему РКФ, имеют данный документ.



В метрике указывают все особенности конкретной собаки, номер клейма, данные о родителях. При выявлении принципиальных недостатков или при необходимости пересмотра в документ обязательно вносится отметка об этом. Например, если щенок был отбракован, то обязательно указывается причина. Или, возможно, выдача метрики щенку была отложена из-за временных дефектов развития, которые со временем могут исправиться, тогда в карточке указывается дата пересмотра, на основании которой в дальнейшем возможна выдача документа.

КАКИЕ СВЕДЕНИЯ ДОЛЖНА СОДЕРЖАТЬ?

Карточка содержит следующие основные данные о щенке:

-  породу;
-  кличку;
-  дату рождения;
-  пол;
-  окрас;
-  номер клейма;
-  данные об отце и матери;
-  данные о заводчике;
-  ФИО и адрес хозяина щенка.



Получая метрику щенка, убедитесь, что:

-  клеймо в карточке содержит буквенный код на латинице, а в графах карточки нет прочерков;
-  все пункты, которые подлежат заполнению, впечатаны, а не заполнены от руки.
От руки заполняются только графы «Владелец» и его «Адрес».

Все метрики, выдаваемые клубами и питомниками, входящими в систему РКФ, печатаются на официальном бланке РКФ и обязательно заверяются печатью организации (клуба или питомника), которая указана в шапке документа.

ВЕРХНЯЯ ЧАСТЬ ЩЕНЯЧЬЕЙ КАРТОЧКИ.

Для оформления родословной отдаётся в клуб.

 РОССИЙСКАЯ КИНОЛОГИЧЕСКАЯ ФЕДЕРАЦИЯ RUSSIAN KYNOLOGICAL FEDERATION 127106 Москва, а/я 28. РКФ; www.rkf.org.ru ; rkf@rkf.org.ru		
МЕТРИКА ЩЕНКА / ЩЕНЯЧЬЯ КАРТОЧКА / PUPPY CARD		
Наименование, адрес и телефон кинологовической организации, выдавшей метрику щенка Name address and telephone of the organization which issued the puppy card		
Заполняется на компьютере специалистом КО или владельцем питомника в строгом соответствии с Актом обследования помета. Метрика щенка не дает права на племенное использование собаки и подлежит обязательному обмену на выписку из ВЕРК (свидетельство о происхождении собаки) см. Положения РКФ о Племенной работе)		
ПОРОДА / BREED		
КЛИЧКА / NAME		
ДАТА РОЖДЕНИЯ / DATE OF BIRTH « ____ » _____ 202 ____ г.	ПОЛ / SEX	
ОКРАС / COLOUR	КЛЕЙМО / TATTOO	
ОТЕЦ / SIRE	РКФ № / RKF #	
МАТЬ / DAM	РКФ № / RKF #	
ЗАВОДЧИК / BREEDER	АДРЕС / ADDRESS	
	E-mail:	
ВЛАДЕЛЕЦ / OWNER	АДРЕС / ADDRESS	
	E-mail:	
ОСОБЫЕ ОТМЕТКИ: Отбракован: НЕТ <input type="checkbox"/> ДА _____ (указать причину отбраковки)		
Оставлен на переосмотр: НЕТ <input type="checkbox"/> ДА (в ____ месяцев _____) (указать причину переосмотра)		
ПОДПИСЬ ЗАВОДЧИКА / BREEDER'S SIGNATURE _____		
ПОДПИСЬ ОТВЕТСТВЕННОГО ЛИЦА КИНОЛОГИЧЕСКОЙ ОРГАНИЗАЦИИ / KENNEL CLUB REPRESENTATIVE'S SIGNATURE _____ М.П.		
 РОССИЙСКАЯ КИНОЛОГИЧЕСКАЯ ФЕДЕРАЦИЯ RUSSIAN KYNOLOGICAL FEDERATION 127106 Москва, а/я 28. РКФ; www.rkf.org.ru ; rkf@rkf.org.ru		
ОТРЫВНОЙ ТАЛОН МЕТРИКИ ЩЕНКА		
Наименование, адрес и телефон кинологовической организации, выдавшей метрику щенка Name address and telephone of the organization which issued the puppy card		
При обмене метрики щенка на свидетельство о происхождении собаки остаётся у владельца		
Порода/Breed		
Кличка/Name		Пол/Sex
Дата рождения/d.o.b.	Клеймо/TATTOO	Окрас/Colour
Отец/Sire	Мать/Dam	
РКФ №/RKF #	РКФ №/RKF #	
Заводчик/Breeder	Адрес/Address	
Владелец/Owner	Адрес/Address	
ОСОБЫЕ ОТМЕТКИ: Отбракован: НЕТ <input type="checkbox"/> ДА _____ (указать причину отбраковки)		
Оставлен на переосмотр: НЕТ <input type="checkbox"/> ДА (в ____ месяцев _____) (указать причину переосмотра)		
ПОДПИСЬ ЗАВОДЧИКА / BREEDER'S SIGNATURE _____		
ПОДПИСЬ ОТВЕТСТВЕННОГО ЛИЦА КИНОЛОГИЧЕСКОЙ ОРГАНИЗАЦИИ / KENNEL CLUB REPRESENTATIVE'S SIGNATURE _____ М.П.		

НИЖНЯЯ ЧАСТЬ (ОТРЫВНОЙ ТАЛОН) ЩЕНЯЧЬЕЙ КАРТОЧКИ

Остаётся у хозяина. Важно не потерять экземпляр, потому что в случае утраты родословной, он поможет вам в восстановлении документа. Также он понадобится при регистрации на выставки (в соответствии с положением о сертификатных выставках РКФ записываться на выставку по метрике щенка можно в классы беби, щенков, юниоров).



РОССИЙСКАЯ КИНОЛОГИЧЕСКАЯ ФЕДЕРАЦИЯ
RUSSIAN KYNOLOGICAL FEDERATION
 127106 Москва, а/я 28. РКФ; www.rkf.org.ru; rkf@rkf.org.ru;
МЕТРИКА ЩЕНКА / ЩЕНЯЧЬЯ КАРТОЧКА / PUPPY CARD

Наименование, адрес и телефон кинологовической организации, выдавшей метрику щенка Name address and telephone of the organization which issued the puppy card	
Заполняется на компьютере специалистом КО или владельцем питомника в строгом соответствии с Актом обследования помета. Метрика щенка не дает права на племенное использование собаки и подлежит обязательному обмену на выписку из ВЕРК (свидетельство о происхождении собаки) см. Положения РКФ о Племенной работе)	
ПОРОДА / BREED	
КЛИЧКА / NAME	
ДАТА РОЖДЕНИЯ / DATE OF BIRTH «__» _____ 20__ г.	ПОЛ / SEX
ОКРАС / COLOUR	КЛЕЙМО / TATTOO
ОТЕЦ / SIRE	РКФ № / RKF #
МАТЬ / DAM	РКФ № / RKF #
ЗАВОДЧИК / BREEDER	АДРЕС / ADDRESS
	E-mail:
ВЛАДЕЛЕЦ / OWNER	АДРЕС / ADDRESS
	E-mail:
ОСОБЫЕ ОТМЕТКИ: Отбракован: НЕТ <input type="checkbox"/> ДА <input type="checkbox"/> (указать причину отбраковки)	
Оставлен на переосмотр: НЕТ <input type="checkbox"/> ДА (в __ месяцев) (указать причину переосмотра)	
ПОДПИСЬ ЗАВОДЧИКА / BREEDER'S SIGNATURE	
ПОДПИСЬ ОТВЕТСТВЕННОГО ЛИЦА КИНОЛОГИЧЕСКОЙ ОРГАНИЗАЦИИ / KENNEL CLUB REPRESENTATIVE'S SIGNATURE	
	м.п.



БЛАНК РКФ

Подпись ответственного от кинологовической организации и печать кинологовической организации, которая указана в шапке документа

В шапке документа указывается наименование, адрес и телефон кинологовической организации, выдавшей метрику щенка

КАК ПРОВЕРИТЬ, НАСТОЯЩАЯ ЛИ МЕТРИКА?

Чтобы не стать жертвой мошенников, нужно проверить подлинность карточки до покупки щенка. Сделать это можно, обратившись в указанный в метрике питомник/клуб и узнав, был ли у них зарегистрирован щенок с указанным в метрике клеймом.

Проверить данные можно на сайте RKF.Online [в разделе «Регистрационные данные собаки»](#). Для этого в поле для информации необходимо ввести код и номер клейма, указанный заводчиком в метрике.

Обращаем Ваше внимание, что в соответствии с Положением РКФ о племенной работе заводчик имеет право регистрировать щенков до достижения щенками 1 года.



Отсканируйте для перехода по ссылке