



ОСНОВНЫЕ ПРАВИЛА ДРЕССИРОВКИ СОБАКИ

ПАМЯТКА

Чтобы воспитать умного и послушного пса, нужна дрессировка. Используя разные команды, хозяин способен приучить питомца к безопасному для него самого и окружающих поведению, развить его интеллектуальные способности, скорость реакции на раздражители, улучшить способность различать ситуации и правильно на них реагировать.



Обучение собаки командам – ответственное и важно дело, которое требует максимального терпения, выдержки и специальных знаний. Прежде чем приступать к обучению, нужно внимательно изучить поведение собаки, ознакомиться со специальной литературой или получить консультацию специалиста.

ЗАЧЕМ ДРЕССИРОВАТЬ СОБАКУ?

Любая собака нуждается в воспитании. Правильно обученный пёс – ответственность каждого владельца не только за благополучие того, кого он приручил, но и собственное спокойствие. Необученные псы могут не слушаться хозяина, портить разные вещи в доме, ходить в туалет в неподобающих местах, убегать на прогулке, гоняться за кошками, тем самым доставляя немало хлопот и проблем своему владельцу.

Самому хозяину регулярные занятия с животным помогут лучше понять потребности своей собаки, станут отличным поводом для активного образа жизни и откроют новые возможности. Например, чем лучше ведёт себя питомец, тем легче брать его с собой в любые места, куда бы хозяин ни решил отправиться.

Поэтому, чтобы собака вела себя культурно, выполняла все команды, и не совершала недопустимых поступков во время прогулок, нужна дрессировка.

ГДЕ ЗАНЯТЬСЯ ДРЕССИРОВКОЙ СОБАКИ?

Для обучения собак существует множество вариантов: занятия на дрессировочной площадке, индивидуальные занятия с инструктором, самостоятельное обучение собаки её хозяином. Главное подобрать тот вариант, который максимально подойдёт и собаке, и её владельцу.

Дрессировочные площадки

Практически в каждом крупном городе есть дрессировочные площадки для собак, на которых проходят занятия для питомцев. Даже если владелец пса не планирует воспитывать из любимца отличника, нужно понимать, что любая собака должна обладать базовыми навыками: знать свою кличку и запрещающую команду, уметь ходить на поводке, носить намордник, подходить к хозяину и уметь прекращать действие по команде. Обучение этим базовым навыкам – обязанность каждого ответственного владельца. Животное должно отлично знать эти команды и очень хорошо уметь их выполнять по первому требованию. Чтобы воспитать полноценного члена общества и вооружить питомца знаниями, можно пройти с ней базовый курс обучения на официальных дрессировочных площадках, где работают опытные дрессировщики. Там собаку научат не только выполнять команды, но и дадут опыт социализации (общение с большим количеством посторонних людей и собак), а это особенно важно в условиях жизни в городе. Как правило, на таких площадках работают в группе, что позволяет не только получить полезные знания, но и обзавестись новыми знакомствами и социализировать собаку.



Индивидуальные занятия с инструктором



Этот вариант подойдёт для собак, которые комфортнее чувствуют себя на занятиях в одиночестве или которым необходимо решить определённую проблему поведения. Обучение вместе с кинологом проходит более интенсивно, питомцу, как правило уделяется больше внимания, чем при групповом обучении. Главное найти такого специалиста, с которым пёс будет чувствовать себя комфортно.

Также хозяину важно понимать, что индивидуальные занятия с инструктором совершенно не исключают нахождения владельца на занятиях. Более того, от хозяина в равной степени требуется внимательность и регулярное посещение всех тренировок. Плюсы такого обучения в том, что оно может проходить на любой территории: как дома, так и в любом подходящем для этого месте.



Специализация

Если собака уже освоила базовые навыки, можно подобрать для неё специализированные курсы дрессировки. Для того, чтобы сделать жизнь питомца более интересной, хозяину следует выбрать такую дисциплину, которая подойдёт именно его питомцу. Активным собакам могут понравиться такие дисциплины, как:

-  аджилити – норматив, где хозяин вместе с питомцем проходит полосу препятствий. Такое обучение развивает ловкость, концентрацию, реакцию и учит командной работе;
-  ноузворк – норматив, где собака должна за определённое время найти целевой запах. Обучение этой дисциплине позволит наладить контакт с питомцем, а также научит собаку концентрироваться на задаче.

Помимо перечисленных дисциплин существует огромное множество видов деятельности, которые могут освоить собаки: обидиенс (послушание), гонки на собачьих упряжках, защитно-караульная служба, IGP (служебное троеборье) дог-фризби, пастушья служба, танцы с собаками и множество других. Главное подобрать ту дисциплину, которая увлечёт хозяина и питомца. Тогда обучение будет идти животному на пользу.

САМОСТОЯТЕЛЬНОЕ ОБУЧЕНИЕ

Если владелец собаки решил, самостоятельно обучать своего питомца необходимым командам, то для этого существует множество ресурсов и специальной литературы, где подробно рассказывают о том, как обучить собаку, как правильно подойти к дрессировке и на что стоит обратить особое внимание.

Дрессировка собак должна быть регулярной, поэтому, прежде чем приступить, составьте план тренировок. Начинать обучение четвероногого друга нужно с момента, как он появился в доме. Вначале следует приучить его отзываться на кличку и подходить по команде, затем – к ошейнику и поводку. Один из плюсов домашних тренировок – простота и доступность.

4 важных этапа обучения собаки командам

1. Показать собаке, чего от неё ждут

Собака может совершать много разных действий, некоторые из которых будут ошибочными. Когда питомец не понимает или не знает, чего хозяин от него хочет, это может приводить к стрессовым ситуациям. Поэтому прежде чем начать обучение, следует показать животному какого именно действия и поведения от него ожидают. Чаще всего это делают с помощью лакомства. Если хозяин хочет, чтобы пёс подходил к нему по команде, то нужно подкреплять правильное действие похвалой. Также можно поощрять правильное действие словами «да» или «хорошо/молодец». То есть каждый раз, когда собака находится около хозяина или подходит к нему, следует хвалить её за это.

2. Научить выполнять нужные действия с помощью команды


Как только собака поняла, что правильное действие поощряется, нужно закрепить за ним определённую команду. Теперь каждый раз, когда хозяин хочет спровоцировать собаку на данное действие, нужно произнести команду вслух. Верное поведение питомца следует обязательно поощрить лакомством и похвалой. К этой команде можно также добавить определённый жест, с помощью которого пёс запомнит закреплённое действие.

3. Начать использовать команду в повседневной жизни

Чем чаще команда будет использоваться в привычной жизни собаки, тем скорее и лучше усвоятся правильные действия. Необходимо оценить, в каких ситуациях можно использовать определённую команду и постепенно вводить её в ежедневные ритуалы питомца. Следует сделать выполнение команды обыденностью. Лучше всего выбирать такие ситуации, за которыми будет следовать что-то приятное для собаки, например, кормление или поглаживание. Эти стимулы будут дополнительным подкреплением собаки. Выполняя команды ежедневно, собака привыкает к ним и не будет разграничивать процесс обучения и обыденную жизнь.

4. Научить выполнять команду в изменяющейся обстановке

Если собака даже на прогулке в условиях сильных отвлечений может идеально выполнить команду – это большой успех. Это помогает приучить питомца следить за указаниями хозяина и даёт гарантию того, что в экстренной ситуации владелец собаки будет уверен, что его пёс не перестанет слушать команды. Для того, чтобы натренировать питомца выполнять команды в разных ситуациях, нужно выбирать для тренировок разные места и разные ситуации. Например, можно выбрать место рядом с площадкой для выгула. В первый день следует тренировать навык, находясь на достаточном расстоянии от площадки, чтобы контролировать интерес животного. Со следующего раза можно начинать подходить всё ближе и ближе к площадке. Постепенно станет заметно, что собака будет слушаться, не смотря на гуляющих рядом животных. Также необходимо обязательно поощрять питомца за каждое правильно выполненное действие.



Несколько советов для тех, кто планирует заниматься с собакой без помощи специалистов:

1. **Будьте последовательны в своих желаниях** – это то, что позволит наслаждаться совместной жизнью с псом. Собака, которая не знает рамок – это несчастная собака. Она всё время находится в стрессе, поскольку не может предсказать поведение хозяина. Если хозяин установил в доме какое-либо правило, его нужно придерживаться всегда. Нужно запомнить: «нельзя – однажды, нельзя – всегда».

2. **Учитывайте индивидуальные особенности психики собаки.** Флегматичная и легковозбудимая собаки будут по-разному воспринимать команды и действия хозяина. Первой нужно более эмоциональное взаимодействие, другой – более спокойное.

3. **Регулярность – залог успеха.** Ошибочно думать, что, изучив какую-либо команду, собака запомнит её на всю жизнь и будет беспрекословно её выполнять. Послушания можно добиться только регулярной правильной тренировкой навыка.

4. **Собаке нужен отдых.** Нельзя превращать жизнь питомца в череду сменяющихся команд. У собаки должна быть возможность удовлетворять свои потребности в пище, сне и общении. Если переусердствовать в занятиях, то можно даже наблюдать, что послушная собака отказывается выполнять команду, которую до этого знала «на отлично». Это может случиться в результате того, что хозяин не давал ей достаточно отдохнуть.

5. **Похвала творит чудеса.** Не нужно забывать хвалить собаку. Часто питомец знает, что он делает плохо, но не знает, что он делает хорошо, потому что хозяин не забывает поругать свою собаку за проступок, но часто забывает похвалить её за хорошее поведение, считая его само собой разумеющимся. Но если не хвалить собаку, она будет лишена эмоциональной поддержки со стороны хозяина, что приведёт к проблемам поведения.



Каждый собаковод должен обладать терпением, чтобы начать обучать своего питомца командам. Дрессировка требует специальных знаний, поэтому следует тщательно готовиться к каждой тренировке или советоваться с профессионалами. Нельзя требовать от собаки всего и сразу: нужно постепенно обучать её новым навыкам, поощрять и хвалить. Любовь к питомцу и регулярные тренировки обязательно дадут свои плоды.

